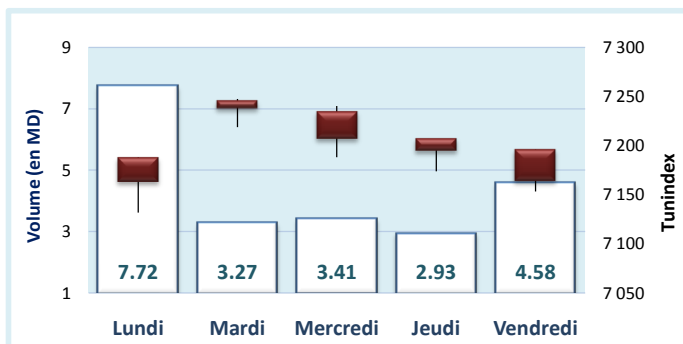


## Comportement de l'indice TUNINDEX



## Faits marquants de la semaine

**Tunindex**

**7 162,85**

**-0,99%**

**Tunindex 20**

**3 204,43**

**-1,84%**

Pénalisé par la baisse de tous les indices sectoriels, le Tunindex a continué de creuser ses pertes à la Bourse de Tunis en clôturant cette semaine dans le rouge, soit un repli de -0,99% à 7162,85 points, ramenant ainsi sa performance depuis le début de l'année 2019 à -1,50%. Le Tunindex 20 s'est apprécié pour sa part de -1,84% à 3204,43 points.

## INDICATEURS DE LA SEMAINE

Jour	Tunindex	Tunindex 20	Volume	Hors cote	Enregist.
Lund	7 162,85 ▼	3 265,34 ▼	4 902 366	29 694	3 284 810
Mar	7 237,33 ▲	3 245,26 ▲	4 712 442	7 357	1 603 522
Mer	7 207,74 ▼	3 238,59 ▼	4 826 595	33 959	0
Jeud	7 194,41 ▲	3 216,86 ▲	4 604 274	9 128	0
Ven	7 164,19 ▲	3 204,43 ▲	11 317 552	16 269	1 070 218
<b>Totaux</b>			<b>30 363 229</b>	<b>96 407</b>	<b>5 958 550</b>

Les capitaux traités se sont établis à 30,36 MD contre 66,19 MD la semaine écoulée soit une baisse de -54,13%. Rappelons que le titre **TUNISIE LEASING & FACTORING** a connu une transaction de bloc portant sur 22 050 actions au cours unitaire de 15,12 DT soit pour un montant total de 0,33 MD.

Le titre **STEQ** a accaparé la tête du classement hebdomadaire avec un gain de 13,82% à 7,99 DT, suivi par **ASSAD** qui a également gagné 9,22% à 9,00 DT dans un volume d'affaires de 1,11 MD. **UADH** a gagné également 9,09% à 1,65 DT. Le Groupe **UADH** a annoncé un chiffre d'affaires de 368 MD en 2018.

Au registre de plus fortes baisses, **MIP** a accusé une perte de -11,63% à 0,38 DT. Egalement dans le rouge, le titre **POULINA** s'est déprécié de -11,13% à 14,21 DT, suivi par **STB Bank** qui a reculé de -10,41% à 3,70 DT.

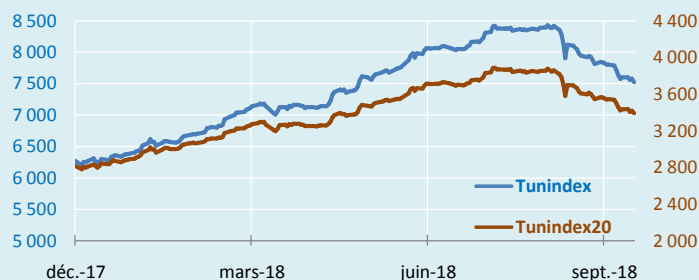
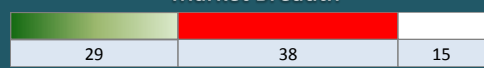
La **BANQUE DE TUNISIE « BT »** a été la valeur la plus transigée de la semaine mobilisant des capitaux de 2,17 MD à 7,99 DT.

## INDICES SECTORIELS

Indices	01/02/2019	08/02/2019	Var
↓ Tunindex	7 234,31	7 162,85	-0,99%
↓ Tunindex 20	3 264,55	3 204,43	-1,84%
↓ Sociétés Financières	4 935,09	4 892,99	-0,85%
↓ Banques	4 632,81	4 584,74	-1,04%
↓ Services aux consommateurs	2 964,75	2 948,82	-0,54%
↓ Biens de consommation	7 647,50	7 515,34	-1,73%
↓ Industrie	1 214,70	1 202,31	-1,02%
↓ Matériaux de base	3 810,81	3 809,84	-0,03%

Capitalisation  
Boursière  
**24 294 MD**

## Market Breadth



## 10 plus fortes hausses de la semaine

Valeur	Début	Fin	Variat.	Capitaux
STEQ	7,02	7,99	13,82%	7
ASSAD	8,24	9,00	9,22%	1 117 417
UADH	1,65	1,65	9,09%	12 771
ATB	3,64	3,94	8,24%	97 933
AIR LIQUIDE	86,00	93,00	8,14%	70 163
ASTREE	39,00	41,97	7,62%	807
UBCI	22,40	24,01	7,19%	80 824
Hannibal Lease	7,07	7,49	5,94%	28 082
UNIMED	9,00	9,50	5,56%	1 037 403
AMS	0,82	0,85	3,66%	2 442

## 10 plus fortes baisses de la semaine

Valeur	Début	Fin	Variat.	Capitaux
MIP	0,43	0,38	-11,63%	2 196
PGH	15,99	14,21	-11,13%	71 874
STB	4,13	3,70	-10,41%	327 102
SOPAT	1,85	1,68	-9,19%	321 039
SIPHAT	3,01	2,84	-5,65%	845
BH	13,00	12,32	-5,23%	356 617
SOTEMAIL	1,98	1,88	-5,05%	0
SCB	1,65	1,57	-4,85%	1 798
Carthage Cement	1,27	1,21	-4,72%	1 204 287
SERVICOM	1,32	1,26	-4,55%	750 835

## 10 valeurs les plus actives

Valeur	Variat.	Capitaux
BT	+0,00%	2 174 234
ICF	+1,10%	1 940 414
SFBT	+0,81%	1 605 786
Carthage Cement	-4,72%	1 204 287
ASSAD	+9,22%	1 117 417
UNIMED	+5,56%	1 037 403
SOTUVER	+3,57%	917 459
TELNET Holding	+3,14%	869 573
OTH	-0,86%	815 711
SERVICOM	-4,55%	750 835

## Communiqués des sociétés cotées

- **TUNISIE LEASING & FACTORING** (Séance du 04/02) : Une transaction de bloc portant sur 22 050 actions a été réalisée au cours unitaire de 15,120 dinars soit pour un montant total de 333 396,000 dinars.
- **SERVICOM** : La société vient de publier ses indicateurs d'activité relatifs au dernier trimestre de l'année écoulée, ces indicateurs font ressortir une chute de 35% du chiffre d'affaires annuel à 32,4 MD contre 50,2 MD une année auparavant.
- **SOTUVER** : En 2018, le chiffre d'affaires a grimpé de 40% à 95,3 MD. Les ventes à l'export ont bondi de 67%, passant de 35,157 MD en 2017 à 58,799 MD en 2018 grâce à une croissance qui se consolide sur les marchés traditionnels et la forte pénétration des nouveaux marchés. Ainsi, la **SOTUVER** confirme son statut d'entreprise majoritairement exportatrice avec 62% du chiffre d'affaires à l'export.
- **UNIMED** : La Société Premium Holding SA, contrôlée par M. Ridha CHARFEDDINE, a déclaré avoir franchi directement à la hausse, le 31 janvier 2019, le seuil de 5% du capital de la société **UNIMED**, suite à l'acquisition en bourse de 2 891 158 actions représentant 9,03% du capital de la société. Selon le déclarant, M. Ridha CHARFEDDINE détient directement à cette date 54,36% du capital de la société **UNIMED** et détient indirectement 9,03% du capital de la société, soit un total de 63,39%.
- **Banque de Financement des Petites et Moyennes Entreprises « BFPME »** : La Banque de Financement des Petites et Moyennes Entreprises informe ses actionnaires et le public qu'elle a décidé de reporter la réunion de l'Assemblée Générale Extraordinaire (AGE), fixée initialement en date du 14 février 2019, à une date ultérieure. La nouvelle date de l'AGE sera fixée et communiquée ultérieurement.

Chargé de clientèle: **Ahmed RADDADI** - [ahmed.raddadi@scif.com.tn](mailto:ahmed.raddadi@scif.com.tn) Mobile : (+216) 99923060 Tél. : (+216) 71 25 50 03 Fax : (+216) 71 25 50 47