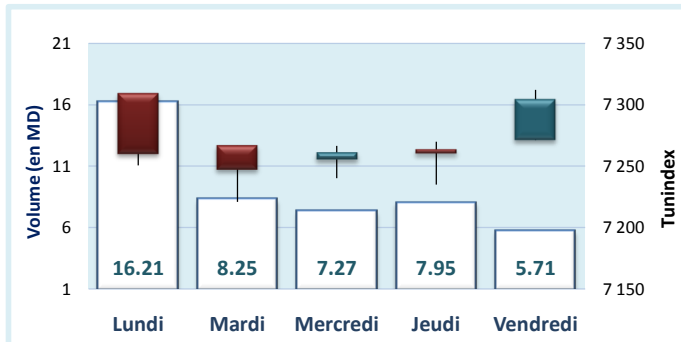


Comportement de l'indice TUNINDEX



Faits marquants de la semaine

Tunindex

7 304,08

-0,02%

Tunindex 20

3 267,93

-0,20%

La bourse de Tunis a clôturé la dernière semaine de mois novembre quasiment équilibré, avec un léger repli de -0,02% à 7304,08 points, ramenant ainsi sa performance depuis le début de l'année 2018 à 16,27%. Tandis que le TUNINDEX 20 s'est apprécié de -0,20% à 3267,93 points.

INDICATEURS DE LA SEMAINE

Jour	Tunindex	Tunindex 20	Volume	Hors cote	Enregist.
Lund	7 259,94 ▼	3 247,62 ▼	10 016 718	17 000	0
Mar	7 247,61 ▲	3 241,61 ▲	9 111 907	6 793	6 878 548
Mer	7 260,82 ▼	3 247,66 ▼	8 191 360	38 814	384 500
Jeud	7 259,86 ▲	3 244,15 ▲	18 882 070	8 917	0
Ven	7 304,08 ▲	3 267,93 ▲	6 348 638	10 793 302	925 645
Totaux			52 550 693	10 864 826	8 188 693

Les capitaux traités se sont établis à 52,55 MD contre 21,15 MD, soit une amélioration de 148,46%. Cette semaine a vu des transactions de bloc portant sur les titres *MONOPRIX* et *BIAT* avec une enveloppe globale de 10,24 MD.

La société **UADH** a été la valeur vedette de la semaine affichant la plus forte hausse et s'offrant un gain de 26,70% à 2,27 DT. Les états financiers consolidés 2017 ont fait apparaître un résultat net part du groupe de 654.678 dinars contre une perte de 361.239 dinars en 2016. Le Résultat d'exploitation est ressorti à 19,4 MDT en 2017, en hausse de 171,1% par rapport à l'année 2016. Au second rang figure le titre **AMS** qui a signé une avancée de 22,22% à 1,21 DT, suivi par **CIMENTS DE BIZERTE** a gagné également 16,25% à 1,86 DT. Le CA global a connu une amélioration de 37,5% passant de 18 MD à 24,8 MD.

INDICES SECTORIELS

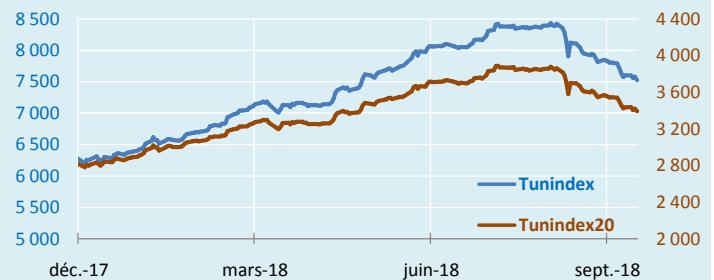

Indices	23/11/2018	30/11/2018	Var
↓ Tunindex	7 305,49	7 304,08	-0,02%
↓ Tunindex 20	3 274,52	3 267,93	-0,20%
↓ Sociétés Financières	5 030,12	5 013,68	-0,33%
↓ Banques	4 721,34	4 702,76	-0,39%
↑ Services aux consommateurs	3 067,95	3 129,89	+2,02%
↑ Biens de consommation	7 490,95	7 505,35	+0,19%
↓ Industrie	1 393,38	1 388,76	-0,33%
↑ Matériaux de base	3 550,66	3 552,18	+0,04%

A l'opposé, la **BNA** a accusé une perte de -5,41% à 14,85 DT. La société **OFFICE PLAST** s'est délestée de -4,66% à 2,66 DT. La **BH** a reculé de -4,58% à 13,54 DT drainant un volume hebdomadaire de 0,50 MD.

La société **SERVICOM** a dirigée le palmarès des échanges mobilisant des capitaux de 7,33 MD à 2,83 DT ramenant son avance depuis le début de l'année à 75,78%.

Capitalisation
Boursière
24 503 MD

Market Breadth



10 plus fortes hausses de la semaine

Valeur	Début	Fin	Variat.	Capitaux
UADH	1,91	2,27	26,70%	582 047
AMS	0,99	1,21	22,22%	70 833
SCB	1,60	1,86	16,25%	52 790
SOTETEL	3,26	3,62	11,04%	793 196
CELLCOM	1,39	1,54	10,79%	63 946
SERVICOM	2,58	2,83	9,69%	7 333 508
GIF Filter	1,03	1,12	8,74%	149 902
LAND'OR	8,60	9,29	8,02%	2 818 948
TUNISAIR	0,81	0,87	7,41%	1 941 456
SALIM	30,75	32,75	6,50%	22 073

10 plus fortes baisses de la semaine

Valeur	Début	Fin	Variat.	Capitaux
BNA	15,70	14,85	-5,41%	505 727
OfficePlast	2,79	2,66	-4,66%	9 859
BH	14,19	13,54	-4,58%	509 188
Carthage Cement	2,10	2,01	-4,29%	4 492 583
DELICE HOLDING	14,39	13,79	-4,17%	74 146
UBCI	23,80	23,09	-2,98%	18 498
SIPHAT	2,61	2,54	-2,68%	102
Hexabyte	5,70	5,55	-2,63%	12 134
TAWASOL GH	0,38	0,37	-2,63%	112 187
ATL	2,77	2,70	-2,53%	29 925

10 valeurs les plus actives

Valeur	Variat.	Capitaux
SERVICOM	+9,69%	7 333 508
Carthage Cement	-4,29%	4 492 583
LAND'OR	+8,02%	2 818 948
UNIMED	-2,05%	2 050 427
TUNISAIR	+7,41%	1 941 456
ICF	+2,33%	1 761 181
SFBT	+0,47%	1 447 507
BIAT	+2,91%	1 416 295
SOTETEL	+11,04%	793 196
ATTIARI BANK	+0,24%	792 978

Communiqués des sociétés cotées

- **MONOPRIX** : Une transaction de bloc portant sur 35000 actions a été réalisée au cours unitaire de 8,00 dinars soit pour un montant total de 280 000,00 dinars.
- **BIAT** : Une transaction de bloc portant sur 83000 actions a été réalisée au cours unitaire de 120,00 dinars soit pour un montant total de 9 960 000,00 dinars.
- **ONE TECH HOLDING** : Les revenus consolidés au 30 septembre 2018 ont atteint 600 MD contre 505,3 MD sur la même période en 2017, soit en progression de 18,7%. Les exportations continuent à croître et ont représenté 81 % du total des revenus, contre 77% au 30 septembre 2017. Le résultat d'exploitation est passé à 44 MD à fin septembre dernier contre 33,3 MD une année auparavant, soit une augmentation de 32,13%. Le Résultat net consolidé a quant à lui augmenté de 30,4%, passant de 34 MD à 44,3 MD.
- **Société Tunisienne du Sucre « STS »** : Messieurs les actionnaires de la Société Tunisienne du Sucre, sont convoqués aux Assemblées (AGO et AGE) qui se tiendront le jeudi 06 décembre 2018 à partir de 10H00 au siège de la société, sis à Béja Avenue Tahar Haddad route de Tabarka.
- **SOPAT** : Messieurs les actionnaires de la Société de Production Agricole Teboulba "SOPAT" sont invités à assister à l'Assemblée Générale Ordinaire, qui se tiendra le mardi 04 décembre 2018.
- **Tunisie Leasing & Factoring** : Le Conseil du Marché Financier a accordé son visa relatif à l'augmentation de capital de la société Tunisie Leasing & Factoring. Le capital social de la compagnie sera porté de 45 à 51,750 MD et ce, par la création et l'émission de 1.350.000 actions.
- **CATHAGE CEMENT** : Pour rappel, l'ouverture des plis des offres financières relatives à la cession des parts publiques dans la société aura lieu le 7 décembre 2018.

Chargé de clientèle: **Ahmed RADDADI** - ahmed.raddadi@scif.com.tn **Mobile :** (+216) 99923060 **Tél. :** (+216) 71 25 50 03 **Fax :** (+216) 71 25 50 47