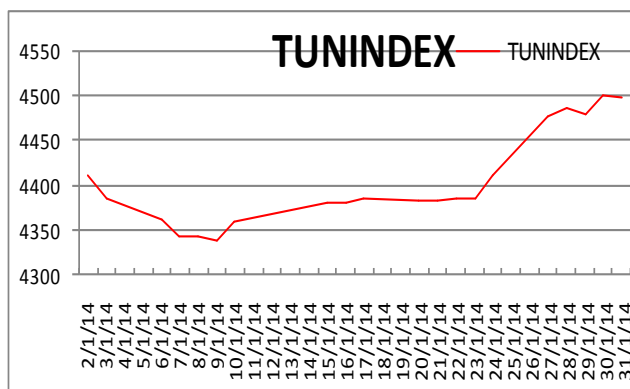


## -Bulletin mensuel- -janvier 2014-

### Faits marquants :

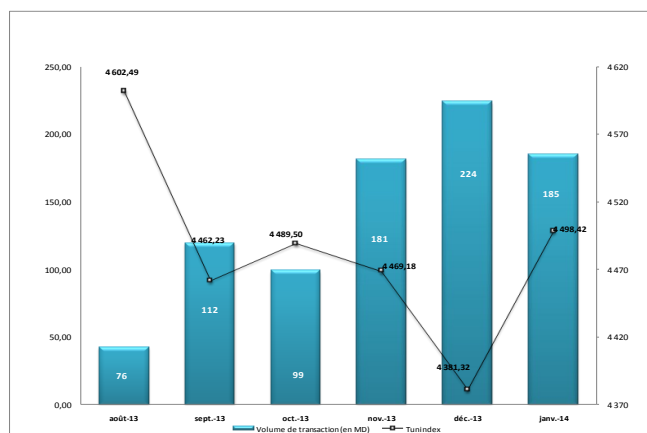
- Le marché boursier a réagi positivement, suite à la finalisation de la constitution et l'annonce d'un nouveau gouvernement. En effet Tunindex a pu récupérer sa perte réalisée au mois de décembre 2013, enregistrant un gain de (+2,67%) à 4498,42 points.



- Le volume des échanges sur la côte de la bourse de Tunis a baissé de 17,5% par rapport au mois précédent pour s'établir à 184,88 MD.
- La balance de variation des cours a été tirée vers le haut et s'est soldée par 38 valeurs haussières contre 33 valeurs en baisse.
- La majorité des indices de la bourse de Tunis ont terminé le mois dans le vert. Contrairement au mois précédent l'indice des « Biens de consommation » a enregistré la plus forte hausse soit (+5,91%), boosté par les titres «SFBT» et « SOPAT » qui se sont appréciés respectivement de (+8,60%) et (+7,57%) à 14,40 et 1,99 dinars.
- « SAH » a terminé le mois en tête de podium avec un gain (+39,04%) à 13 dinars suivi par « TUNISAIR » qui a progressé de (+17,92%) à 1,25 dinars.
- La plus forte baisse a concerné le titre «STEQ » qui abandonné (-15,34%) à 8,72 dinars. L'AMS a clôturé également dans le rouge avec une perte de (-13,51%) à 5,70 dinars.

TUNINDEX	4 498,42
Performance du mois	2,67%
Performance 2013	2,67%
Plus haut du mois	4 500,68
Plus bas du mois	4 339,18
Capitaux traités (en MD)	185

En MD	Déc-13	jan-14	Variation
Cote de la Bourse	224,098	184,884	-17,50%
Hors cote	3,157	0,091	-97,12%
Enregistrement	424,975	25,270	-94,05%
Déclaration	5,653	-	-
<b>Total</b>	<b>657,883</b>	<b>210,245</b>	<b>-68,04%</b>



Indices	31/12/2013	31/01/2014	Variation
TUNINDEX	4 381,32	4 498,42	+2,67%
TUNINDEX 20	1 753,16	1 818,05	+3,70%
Sociétés financières	2 962,69	3 003,52	+1,38%
Banques	2 656,03	2 692,45	+1,37%
Services aux consommateurs	3 402,37	3 545,08	+4,19%
Biens de consommation	2 617,44	2 772,20	+5,91%
Industrie	1 726,41	1 781,12	+3,17%
Matériaux de base	2 333,25	2 420,62	+3,74%

5 plus fortes hausses				5 plus fortes baisses				5 valeurs les plus actives		
Valeur	31/12/13	31/01/14	Var	Valeur	31/12/13	31/01/14	Var	Valeur	Capitaux	Titres
SAH	9,35	13,00	39,04%	STEQ	10,30	8,72	-15,34%	SAH	8 980 471	87 921 966
TUNISAIR	1,06	1,25	17,92%	AMS	6,59	5,70	-13,51%	PGH	1 611 930	8 535 326
ARTES	6,40	7,30	14,06%	HEXABYTE	10,50	9,48	-9,71%	BT	672 666	6 121 882
SOTEMAIL	2,50	2,80	12,00%	ICF	42,99	39,00	-9,28%	SOMOCER	1 883 782	5 348 782
UIB	13,48	14,98	11,13%	AETECH	5,75	5,22	-9,22%	UIB	331 577	4 740 484

TRANSACTIONS SUR BONS DE TRÉSOR  
Marché primaire

Adjudication des BTC du mois de Janvier 2014

Ligne	Montant (MD)	Tx limite	TMP
TOTAL			

Adjudication des BTA du mois de janvier 2014

Ligne	PMP (%)	Montant (MD)	TMP
BTA 5,30% Janvier 2018	98,578%	4,500	5,707%
BTA 5,50% Octobre 2020	95,983%	105,000	6,253%
BTA 5,60% Août 2022	95,295%	60,500	6,321%
TOTAL		170,000	

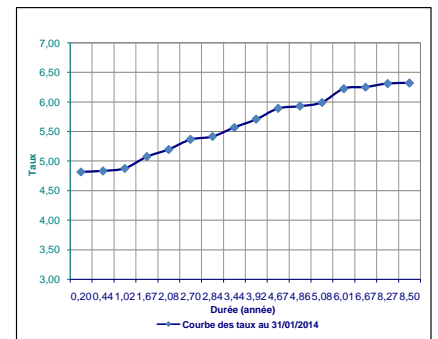
ADJUDICATION DES BTA : 2014

Date Adjudicat.	BTA 5,6% Août 2022			BTA 5,30% janvier 2018			BTA 5,50% Octobre 2020			Total
	Volume	PMP	TMP	Volume	PMP	TMP	Volume	PMP	TMP	
07/01/2014	60,500	95,295%	6,321%	4,500	98,578%	5,707%	105,000	95,983%	6,253%	170,000
TOTAL	60,500			4,500			105,000			170,000

ADJUDICATION DES BTC : 2014

Date	Ligne	Volume	TMP	Taux Limite
TOTAL				

COURBE DES TAUX



Emprunts Obligataires émis sur le marché local en 2014

Libelles	Ouvert	Jouiss.	Montant (en MD)	Durée	Taux	Garant/ Rating	Inter.
ATL 2014-1	17/02/14	17/03/14	15,00	5 ans	7,3% et ou TMM+1,9%	BBB (tun)	BNA CAPITAUX
TL 2014-1	13/02/14	28/04/14	20,00	catégorie A: 5 ans/ catégorie B: 7 ans dont 2 années période de grâce	(7,2% ou TMM+2,2%) ou 7,35%	BBB+ (tun)	TUNISIE VALEURS
TOTAL			35,000				