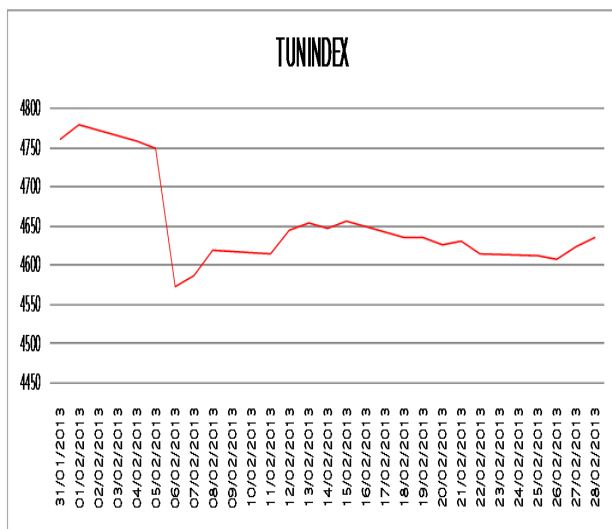


## -Bulletin mensuel- -Février 2013-

### Faits marquants :

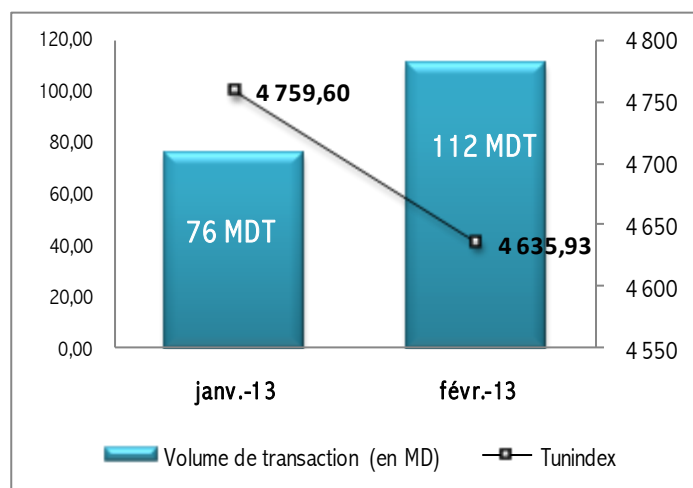
- Le TUNINDEX a enregistré au cours de ce mois une baisse de -2,60% pour clôturer à 4 635,96 points contre 4 759,60 points à la clôture du mois précédent.



- Sur le plan des échanges, le volume de transactions sur la cote de la bourse de Tunis a enregistré une forte hausse pour s'établir à 112,37 MDT contre 76,36 MDT le mois de janvier 2013.
- La totalité des indices sectoriels de la bourse de Tunis a clôturé le mois dans le rouge. Les indices «Biens de consommation» et «Matériaux de base» ont enregistré les plus fortes baisses avec des pertes respectivement de 3,99% et 3,42% par rapport au mois de janvier 2013.
- Le titre AMS a réalisé la meilleure performance du mois avec une hausse de 11,81% pour clôturer à 12,40 DT contre 11,09 DT à la clôture du mois précédent suivi par TUNISIE LAIT qui a gagné 6,53% à 4,24 DT.
- SOPAT a connu un repli de 11,92% au cours de ce mois à 2,66 DT suivi par GIF FILTER qui a baissé de 10,37% à 5,10 DT.
- Le titre ADWYA a été le plus dynamique sur le marché au cours du mois de février avec 862 967 titres échangés pour un volume de 7,10 MDT.

TUNINDEX	4 635,93
Performance du mois	-2,60%
Performance 2013	1,22%
Plus haut du mois	4 777,62
Plus bas du mois	4 573,12
Capitaux traités (en MDT)	111,52

En MDT	févr.-12	févr.-13	Variation
Cote de la Bourse	112,367	111,522	-0,75%
Hors cote	0,279	0,634	127,24%
Enregistrement	11,937	44,646	274,01%
Déclaration	-	-	-
<b>Total</b>	<b>124,583</b>	<b>156,802</b>	<b>25,86%</b>



Indices	janv.-13	févr.-13	Variation
TUNINDEX	4 759,60	4 635,93	-2,60%
TUNINDEX 20	1 870,61	1 822,82	-2,55%
Sociétés financières	3 160,12	3 069,51	-2,87%
Banques	2 840,49	2 747,34	-3,28%
Services aux consommateurs	4 053,09	3 999,10	-1,33%
Biens de consommation	2 813,98	2 701,75	-3,99%
Industrie	1 851,26	1 831,75	-1,05%
Matériaux de base	2 664,46	2 573,22	-3,42%

5 plus fortes hausses			
Valeur	Janv-13	Févr-13	Var
AMS	11,09	12,40	11,81%
T-LAIT	3,98	4,24	6,53%
STPIL	14,20	14,99	5,56%
ML	6,31	6,65	5,39%
TAIR	1,50	1,57	4,67%

5 plus fortes baisses			
Valeur	Janv-13	Févr-13	Var
SOPAT	3,20	2,66	-11,92%
GIF	5,69	5,10	-10,37%
XABYTE	7,10	6,50	-8,45%
SIPHAT	9,68	8,90	-8,06%
AL	394,00	365,99	-7,11%

5 valeurs les plus actives		
Valeur	Titre	Capitaux
ADWYA	862 967	7 101 696
CC	1 495 329	5 318 961
AMS	411 687	5 166 676
SOMOC	1 548 135	4 268 254
SERVI	218 132	4 016 288

TRANSACTIONS SUR BONS DE TRÉSOR  
Marché primaire

Adjudication des BTC du mois de Février 2013

Ligne	Montant (MDT)	Tx limite	TMP
TOTAL	0,000		

Adjudication des BTA du mois de Février 2013

Ligne	PMP (%)	Montant (MDT)	TMP
BTA 5,6% Août 2022	95,307%	19,300	6,26%
BTA 5,50% Octobre 2018	97,250%	30,000	6,08%
BTA 5,25% Décembre 2016	99,550%	60,000	5,38%
TOTAL		109,300	

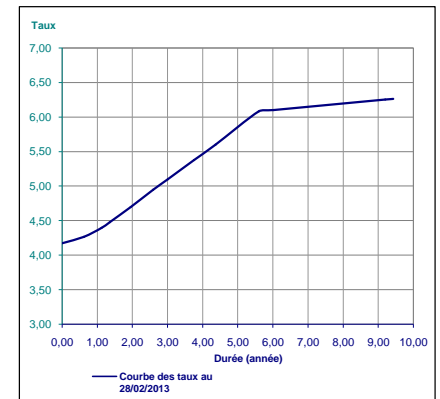
ADJUDICATION DES BTA : 2013

Date Adjudicat.	BTA 5,6% Août 2022			BTA 5,50% Octobre 2018			BTA 5,25% Décembre 2016			Total
	Volume	PMP	TMP	Volume	PMP	TMP	Volume	PMP	TMP	
08/01/2013	65,000	99,290%	5,450%	20,500	97,000%	6,130%	5,000	91,150%	6,280%	90,500
05/02/2013	19,300	95,307%	6,260%	30,000	97,250%	6,080%	60,000	99,550%	5,380%	109,300
TOTAL	84,300			50,500			65,000			199,800

ADJUDICATION DES BTC : 2013

Date	Ligne	Volume	TMP	Taux Limite
TOTAL				

COURBE DES TAUX



ACHAT FERME DES BONS DE TRESOR PAR LA BCT

Ligne	Date	Montant en MDT	TMP	Taux actuariel à cette date en %
BTA 7,5% AVRIL 2014	01/02/2013	15,00	4,380%	4,393%
BTA 8,25% juillet 2014	01/02/2013	15,00	4,470%	4,486%
BTA 7% Février 2015	01/02/2013	32,00	4,717%	4,720%
BTA 5% Octobre 2015	01/02/2013	7,00	4,991%	4,987%
BTA 6,75% Juillet 2017	01/02/2013	15,00	5,667%	5,666%
Total		84,00		

Emprunts Obligataires émis sur le marché local en 2013

Libelles	Ouvert	Jouiss.	Montant (en MDT)	Durée	Taux	Garant/ Rating	Inter.
UBCI 2012	17/01/13	31/01/13	40,000	10 dont durée 5 années de franchises	TMM+1,25%	-	UBCI FINANCE
SERVICOM	05/02/13	22/03/13	8,000	5 ans	6,9% ou TMM +2,50%	B (tun)	MENA CAPITAL PARTNERS
ATL 2013-1	21/02/13	22/04/13	30,000	7 ans dont 2 années période de grâce	6,8% et ou TMM+1,9%	BBB (tun)	BNA CAPITAUX
TOTAL			78,000				