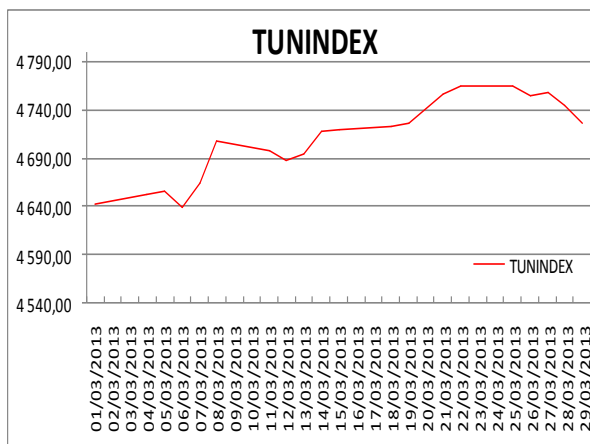


-Bulletin mensuel- -Mars 2013-

Faits marquants :

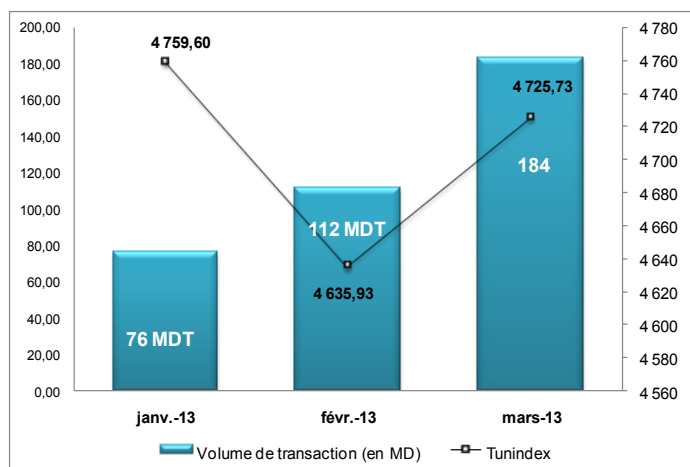
- Après avoir enregistré une baisse de 2,60% , au mois de Février, le TUNINDEX progresse de 1,94% à 4 725,73 points. Ces gains cumulés depuis le début de l'année s'élèvent à 3,19%.



- Le volume de transaction sur la cote de la bourse de Tunis a été de 184 MD durant ce mois, soit une hausse considérable de 64,28% .
- Le bilan de variation des cours a clôturé quasiment à l'équilibre, Ainsi 30 ont été haussières contre 27 valeurs en baisse.
- La totalité des indices sectoriels de la bourse de Tunis ont clôturé le mois à dans le vert à l'exception de l' indice Services au consommateurs qui a glissé 1,22% à 3950,14 points et ceci suite au recul qu'a connu le titre ARTES de 15,90%.
- SOMOCER a clôturé en tête de liste des cinq plus fortes hausses, gagnant ainsi 37,99% à 3,85 dinars. LAND'OR a progressé de 32% à 9,90 dinars.
- ARTES a réalisé la plus mauvaise performance avec une perte de 15,90% à 8,20 dinars suivie par CIMENT BIZERTE qui accusé un repli de 6,25% à 6,00 dinars.

TUNINDEX	4 725,73
Performance du mois	1,94%
Performance 2013	3,19%
Plus haut du mois	4 764,85
Plus bas du mois	4 642,73
Capitaux traités (en MD)	183,72

En MD	Mars-12	Mars-13	Variation
Cote de la Bourse	195,661	183,720	-6,10%
Hors cote	11,826	0,222	-98,12%
Enregistrement	23,675	261,640	1005%
Déclaration	-	0,139	-
Total	231,162	445,721	93%



Indices	28/02/2013	29/03/2013	Variation
TUNINDEX	4 635,93	4 725,73	+1,94%
TUNINDEX 20	1 822,82	1 865,53	+2,34%
Sociétés financières	3 069,51	3 107,15	+1,23%
Banques	2 747,34	2 761,70	+0,52%
Services aux consommateurs	3 999,10	3 950,14	-1,22%
Biens de consommation	2 701,75	2 845,43	+5,32%
Industrie	1 831,75	1 898,19	+3,63%
Matériaux de base	2 573,22	2 765,95	+7,49%

5 plus fortes hausses			
Valeur	28/02/13	29/03/13	Var
SOMOCER	2,79	3,85	37,99%
LAND'OR	7,50	9,90	32,00%
ASSURANCES SALIM	27,14	33,00	21,59%
EL WIFACK LEASING	14,14	16,80	18,81%
TPR	4,90	5,74	17,14%

5 plus fortes baisses			
Valeur	28/02/13	29/03/13	Var
ARTES	9,75	8,20	-15,90%
CIMENT BIZERTE	6,40	6,00	-6,25%
STB	7,75	7,28	-6,06%
TUNISIE LAIT	4,24	3,99	-5,90%
TUNISAIR	1,57	1,48	-5,73%

5 valeurs les plus actives		
Valeur	Titre	Capitaux
SOMOCER	36351054	10352374
CC	13221766,5	3496077
LANDOR	10785189,9	1033785
SITS	10343239,6	3112337
TPR	7839826,55	1441462

TRANSACTIONS SUR BONS DE TRÉSOR
Marché primaire

Adjudication des BTC du mois de Mars 2013

Ligne	Montant (MD)	Tx limite	TMP
TOTAL	0,000		

Adjudication des BTA du mois de Mars 2013

Ligne	PMP (%)	Montant (MD)	TMP
BTA 5,6% Août 2022	95,339%	35,000	6,260%
BTA 5,50% Octobre 2018	97,456%	54,200	6,040%
BTA 5,25% Décembre 2016	99,750%	30,000	5,320%
TOTAL		119,200	

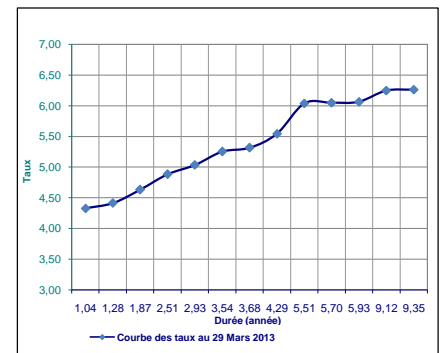
ADJUDICATION DES BTA : 2013

Date Adjudicat.	BTA 5,6% Août 2022			BTA 5,50% Octobre 2018			BTA 5,25% Décembre 2016			Total
	Volume	PMP	TMP	Volume	PMP	TMP	Volume	PMP	TMP	
08/01/2013	65,000	99,290%	5,450%	20,500	97,000%	6,130%	5,000	91,150%	6,280%	90,500
05/02/2013	19,300	95,307%	6,260%	30,000	97,250%	6,080%	60,000	99,550%	5,380%	109,300
05/03/2013	35,000	95,339%	6,260%	54,200	97,456%	6,040%	30,000	99,750%	5,320%	119,200
TOTAL	119,300			104,700			95,000			319,000

ADJUDICATION DES BTC : 2013

Date	Ligne	Volume	TMP	Taux Limite
TOTAL				

COURBE DES TAUX



ACHAT FERME DES BONS DE TRESOR PAR LA BCT

Ligne	Date	Montant en MDT	TMP	Taux actuariel à cette date en %
BTA 7,5% AVRIL 2014	01/03/2013	61,90	4,380%	4,394%
BTA 8,25% juillet 2014	01/03/2013	84,50	4,400%	4,481%
BTA 7% Février 2015	01/03/2013	7,50	4,700%	4,698%
BTA 5% Octobre 2015	01/03/2013	2,50	4,920%	4,946%
BTA 6,75% Juillet 2017	01/03/2013	1,00	5,080%	5,999%
Total		157,40		

Emprunts Obligataires émis sur le marché local en 2013

Libelles	Ouvert	Jouiss.	Montant (en MD)	Durée	Taux	Garant/ Rating	Inter.
UBCI 2012	17/01/13	31/01/13	40,000	10 dont durée 5 années de franchises	TMM+1,25%	-	UBCI FINANCE
SERVICOM	05/02/13	22/03/13	8,000	5	6,9% ou TMM +2,50%	B (tun)	MENA CAPITAL PARTNERS
ATL 2013-1	21/02/13	22/04/13	30,000	7 ans dont 2 années période de grâce	6,8% et ou TMM+1,9%	BBB (tun)	BNA CAPITAUX
TL 2013	15/03/13	02/05/13	15,000	5 ans	TMM+2,25% ou 7%	-	TUNISIE VALEURS
EWL 2013	18/03/13	15/04/13	20,000		TMM+1,6% ou 6,6%	BB+ (tun)	STB
TOTAL			113,000				