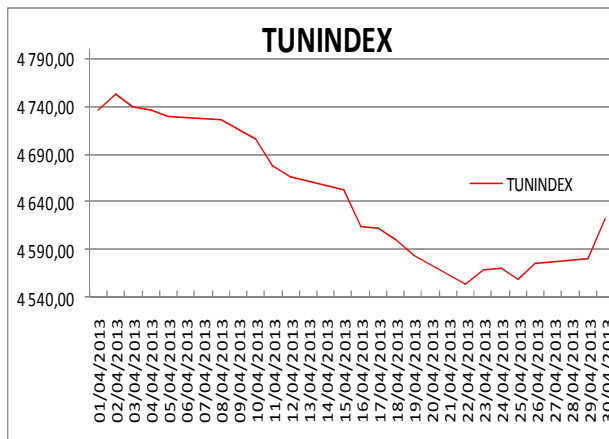


-Bulletin mensuel- -Avril 2013-

Faits marquants :

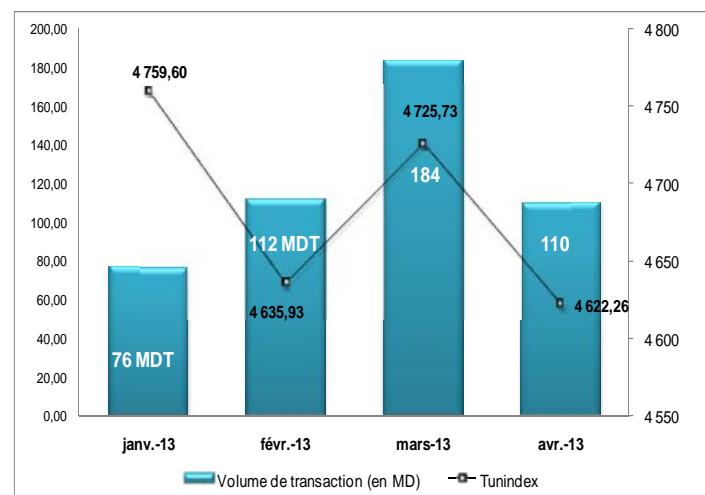
- Le TUNINDEX clôture le mois d'avril dans le rouge avec 4622,26 points contre 4725,73 points enregistré à la fin du mois de Mars. Ses gains cumulés depuis le début de l'année s'élèvent à 0,93%.



- Le volume total de transaction à la bourse de Tunis a été de 110 MDT, enregistrant ainsi une baisse considérable de 40,21% par rapport à son niveau du mois de mars.
- La bourse de Tunis a subi au cours du mois d'avril une forte tendance baissière qui s'est soldée par un bilan de variation des cours nettement dans le rouge. Ainsi, 48 valeurs ont été baissières contre 13 valeurs en hausse.
- La totalité des indices sectoriels de la bourse de Tunis ont clôturé le mois à la baisse. L'indice Industrie a subi la plus forte baisse et ceci suite à la dépréciation des titres Essoukna et SIAME respectivement de 11,01% et 7,61%.
- HEXABYTE a clôturé le mois avec un gain de 28,46% à 7,90 suivi par AeTECH qui a grimpé de 12,50% à 6,75 dinars.
- SOPAT a subi la plus forte baisse soit 17,24% à 2,40 dinars et STEQ a cédé 16,67% à 7,50 dinars.

TUNINDEX	4 622,26
Performance du mois	-2,19%
Performance 2013	0,93%
Plus haut du mois	4 752,63
Plus bas du mois	4 554,01
Capitaux traités (en MD)	110

En MD	Mars-12	Avril 13	Variation
Cote de la Bourse	284,529	109,611	-61,48%
Hors cote	11,017	0,280	-97,46%
Enregistrement	73,318	38,243	-47,84%
Déclaration	-	0,518	-
Total	368,864	148,652	-59,70%



Indices	29/03/2012	30/04/2012	Variation
TUNINDEX	4 725,73	4 622,26	-2,19%
TUNINDEX 20	1 865,53	1 831,60	-1,82%
Sociétés financières	3 107,15	3 077,96	-0,94%
Banques	2 761,70	2 736,43	-0,92%
Services aux consommateurs	3 950,14	3 801,28	-3,77%
Biens de consommation	2 845,43	2 749,90	-3,36%
Industrie	1 898,19	1 815,37	-4,36%
Matériaux de base	2 765,95	2 703,90	-2,24%

5 plus fortes hausses				5 plus fortes baisses				5 valeurs les plus actives		
Valeur	29/03/13	30/04/13	Var	Valeur	29/03/13	30/04/13	Var	Valeur	Capitaux	Titres
HEXABYTE	6,15	7,90	28,46%	SOPAT	2,90	2,40	-17,24%	SOMOCER	15 342 402	3 914 435
AeTECH	6,00	6,75	12,50%	STEQ	9,00	7,50	-16,67%	CC	11 731 375	3 284 201
ALKIMIA	42,96	46,08	7,26%	ATTIJARI LEAS	37,8	32,19	-14,84%	PGH	7 878 365	1 168 956
ICF	53,00	56,50	6,60%	GIF-FILTER	5,11	4,37	-14,48%	TPR	6 055 525	1 025 307
BT	11,52	11,94	3,65%	MODERN LEA-SING	6,64	5,74	-13,55%	STAR	4 931 426	33 692

TRANSACTIONS SUR BONS DE TRÉSOR
Marché primaire

Adjudication des BTC du mois de Avril 2013

Ligne	Montant (MD)	Tx limite	TMP
TOTAL	0,000		

Adjudication des BTA du mois de Avril 2013

Ligne	PMP (%)	Montant (MD)	TMP
BTA 5,25% Décembre 2016	99,730%	80,700	5,320%
BTA 5,50% Octobre 2018	97,450%	45,200	6,050%
BTA 5,60% Août 2022	95,300%	22,500	6,270%
TOTAL		148,400	

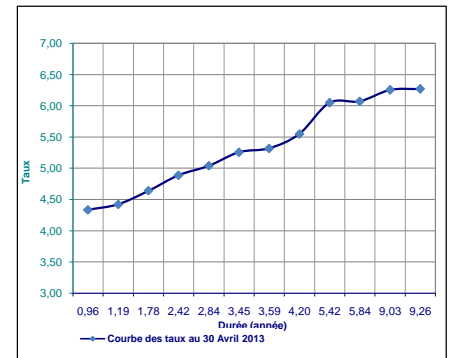
ADJUDICATION DES BTA : 2013

Date Adjudicat.	BTA 5,6% Août 2022			BTA 5,50% Octobre 2018			BTA 5,25% Décembre 2016			Total
	Volume	PMP	TMP	Volume	PMP	TMP	Volume	PMP	TMP	
08/01/2013	65,000	99,290%	5,450%	20,500	97,000%	6,130%	5,000	91,150%	6,280%	90,500
05/02/2013	19,300	95,307%	6,260%	30,000	97,250%	6,080%	60,000	99,550%	5,380%	109,300
05/03/2013	35,000	95,339%	6,260%	54,200	97,456%	6,040%	30,000	99,750%	5,320%	119,200
02/04/2013	22,500	95,300%	6,270%	45,200	97,450%	6,050%	80,700	99,730%	5,320%	148,400
TOTAL	141,800			149,900			175,700			467,400

ADJUDICATION DES BTC : 2013

Date	Ligne	Volume	TMP	Taux Limite
TOTAL				

COURBE DES TAUX



Emprunts Obligataires émis sur le marché local en 2013

Libelles	Ouvert	Jouiss.	Montant (en MD)	Durée	Taux	Garant/ Rating	Inter.
UBCI 2012	17/01/13	31/01/13	40,000	10 dont durée 5 années de franchises	TMM+1,25%	-	UBCI FINANCE
SERVICOM	05/02/13	22/03/13	8,000	5	6,9% ou TMM +2,50%	B (tun)	MENA CAPITAL PARTNERS
ATL 2013-1	21/02/13	22/04/13	30,000	7 ans dont 2 années période de grâce	6,8% et ou TMM+1,9%	BBB (tun)	BNA CAPITAUX
TL 2013	15/03/13	02/05/13	15,000	5 ans	TMM+2,25% ou 7%	-	TUNISIE VALEURS
EWL 2013	18/03/13	15/04/13	20,000		TMM+1,6% ou 6,6%	BB+(tun)	STB
UBCI 2013	18/04/13	31/05/13	20,000	7 ans dont 2 années de franchise	6,80%	-	UBCI FINANCE
HL 2013/1	19/04/13	17/05/13	20,000	5 ans	TMM+1,9% ou 6,9%	BB-(tun)	MAC SA
AIL 2013/1	29/04/13	31/05/13	30,000	5 ans	TMM+2,25% ou 7%	A+(tun)	SCIF
BH 2013-1	16/05/13	28/06/13	50,000	7 ans	TMM+1,8% ou 6,80%	-	SIFIB BH
TOTAL			233,000				