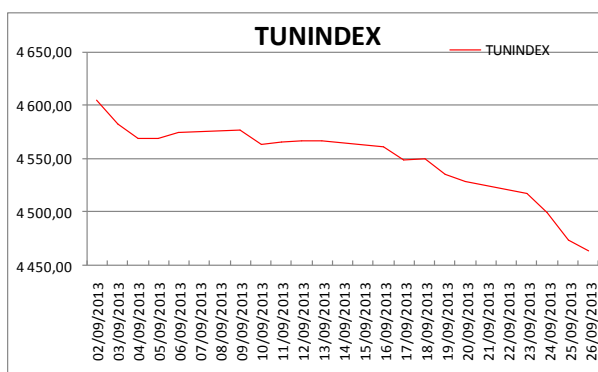


## -Bulletin mensuel- -Septembre 2013-

### Faits marquants :

- Le TUNINDEX clôture le mois de septembre à la baisse soit (-3,05%) à 4462,23 .Sa performance depuis le début de l'année 2013 s'élève à (-2,57%)



- Le volume des échanges sur la cote de la bourse de Tunis a enregistré une forte croissance par rapport au mois de juillet soit 185% à 119 MD.

- La tendance boursière au mois de septembre 2013 a été baissière et s'est soldée par une balance de variation des cours nettement dans le rouge avec 55 valeurs baissières contre seulement 9 valeurs en hausse.

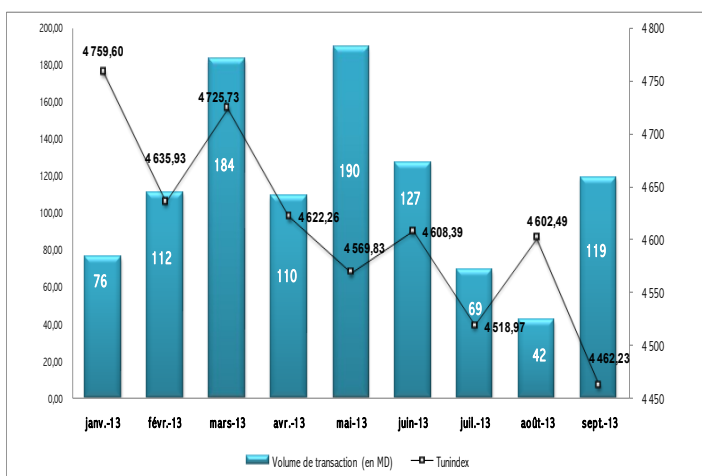
- La majorité des indices sectoriels de la bourse de Tunis ont clôturé le mois à la baisse. L'indice des « Matériaux de base » a enregistré le plus fort recul et ceci suite à la dépréciation des titres AIR LIQUIDE et TPR respectivement de 16,82% et de 5,98%.

- La SATR se positionne en tête du palmarès et s'octroie 13,94% à 148 suivi par TUNIS RE qui s'est adjugé 9,79% à 7,29 dinars. Les investisseurs semblent avoir bien réagi par rapport à la hausse du résultat net au 30 juin 2013 de 64,7% à 5,04MD.

- ELECTROSTAR figure parmi les plus fortes baisses soit (-21,90%) à 11,48 dinars. La société avait réalisé un RN au 30 juin 2013 en baisse de 42,36% par rapport à la même période écoulée.

TUNINDEX	4 462,23
Performance du mois	-3,05%
Performance 2013	-2,57%
Plus haut du mois	4 604,96
Plus bas du mois	4 453,45
Capitaux traités (en MD)	119

En MD	juil.-13	août-13	Variation
Cote de la Bourse	41,959	119,496	184,79%
Hors cote	1,346	0,145	-89,23%
Enregistrement	14,861	85,583	475,89%
Déclaration	0,000	0,390	-
<b>Total</b>	<b>58,166</b>	<b>205,614</b>	<b>253,50%</b>



Indices	30/08/2013	30/09/2013	Variation
TUNINDEX	4 602,49	4 462,23	-3,05%
TUNINDEX 20	1 850,33	1 809,41	-2,21%
Sociétés financières	3 039,77	2 958,53	-2,67%
Banques	2 741,06	2 644,95	-3,51%
Services aux consommateurs	3 674,28	3 512,54	-4,40%
Biens de consommation	2 837,64	2 727,74	-3,87%
Industrie	1 871,11	1 834,95	-1,93%
Matériaux de base	2 511,56	2 284,69	-9,03%

5 plus fortes hausses				5 plus fortes baisses				5 valeurs les plus actives		
Valeur	30/08/13	30/09/13	Var	Valeur	30/08/13	30/09/13	Var	Valeur	Capitaux	Titres
STAR	129,89	148,00	13,94%	STEQ	5,74	4,19	-27,00%	CC	6 847 154	27 151 480
TUNIS RE	6,64	7,29	9,79%	ELECTROSTAR	14,70	11,48	-21,90%	SOMOCER	3 388 673	10 888 088
SERVICOM	24,72	26	5,18%	AIR LIQUIDE	334,01	277,84	-16,82%	BT	417 392	3 854 996
ADWYA	7,45	7,81	4,83%	SIAME	2,49	2,10	-15,66%	STAR	26 585	3 751 277
GIF-FILTER	4,15	4,35	4,82%	SOPAT	2,06	1,78	-13,59%	ENNAKL	349 998	3 339 636

TRANSACTIONS SUR BONS DE TRÉSOR  
Marché primaire

Adjudication des BTC du mois de Septembre 2013

Ligne	Montant (MD)	Tx limite	TMP
52 semaines 02/09/2014	5,000	4,80%	4,800%
52 semaines 30/09/2014	10,000	4,80%	4,800%
52 semaine 30/09/2013	5,000	4,80%	4,800%
<b>TOTAL</b>	<b>20,000</b>		

Adjudication des BTA du mois de Septembre 2013

Ligne	PMP (%)	Montant (MD)	TMP
BTA 5,25% Décembre 2016	99,495%	33,700	5,414%
BTA 5,50% Février 2020	96,316%	97,850	6,214%
BTA 5,60% Août 2022	95,227%	8,200	6,314%
<b>TOTAL</b>		<b>139,750</b>	

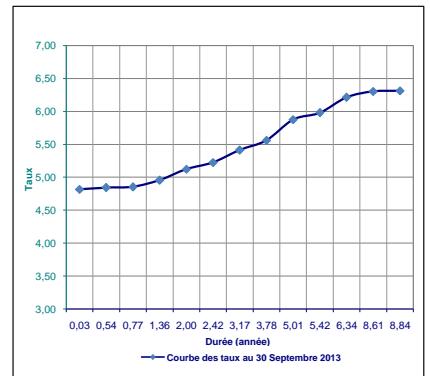
ADJUDICATION DES BTA : 2013

Date Adjudicat.	BTA 5,6% Août 2022			BTA 5,50% Octobre 2018			BTA 5,50% Février 2020			BTA 5,25% Décembre 2016			Total
	Volume	PMP	TMP	Volume	PMP	TMP	Volume	PMP	TMP	Volume	PMP	TMP	
08/01/2013	65,000	99,290%	5,450%	20,500	97,000%	6,130%	97,000%	6,130%	5,000	91,150%	6,280%	90,500	
05/02/2013	19,300	95,307%	6,260%	30,000	97,250%	6,080%	97,250%	6,080%	60,000	99,550%	5,380%	109,300	
05/03/2013	35,000	95,339%	6,260%	54,200	97,456%	6,040%	97,456%	6,040%	30,000	99,750%	5,320%	119,200	
02/04/2013	22,500	95,300%	6,270%	45,200	97,450%	6,050%	97,450%	6,050%	80,700	99,730%	5,320%	148,400	
07/05/2013	33,000	95,276%	6,280%	89,750	97,334%	6,080%	97,334%	6,080%	16,700	99,541%	5,380%	139,450	
04/06/2013	17,400	95,179%	6,304%						63,700	96,281%	6,203%	29,200	
09/07/2013									66,100	96,206%	6,220%	37,100	
06/08/2013	5,800	95,206%	6,314%						75,280	96,287%	6,214%	81,080	
03/09/2013	8,200	95,227%	6,314%						97,850	96,316%	6,214%	139,750	
<b>TOTAL</b>	<b>206,200</b>			<b>239,650</b>			<b>302,930</b>		<b>292,400</b>			<b>1 041,180</b>	

ADJUDICATION DES BTC : 2013

Date	Ligne	Volume	TMP	Taux Limite
18/07/2013	52 semaines 05/08/2014	10,000	4,75%	4,750%
22/08/2013	52 semaines 02/09/2014	4,000	4,800%	4,800%
29/08/2013	52 semaines 02/09/2014	5,000	4,800%	4,800%
05/09/2013	52 semaines 02/09/2014	5,000	4,800%	4,800%
12/09/2013	52 semaines 30/09/2014	10,000	4,800%	4,800%
19/09/2013	52 semaines 30/09/2014	5,000	4,800%	4,800%
<b>TOTAL</b>		<b>39,000</b>		

COURBE DES TAUX



ACHAT FERME DES BONS DE TRÉSOR PAL LA BCT

Ligne	Date	Montant en MD	TMP	Taux actuariel à cette date
<b>TOTAL</b>				

Emprunts Obligataires émis sur le marché local en 2013

Libelles	Ouvert	Jouiss.	Montant (en MD)	Durée	Taux	Garant/ Rating	Inter.
UBCI 2012	17/01/13	31/01/13	40,000	10 dont durée 5 années de franchises	TMM+1,25%	-	UBCI FINANCE
SERVICOM	05/02/13	22/03/13	8,000	5	6,9% ou TMM +2,50%	B (tun)	MENA CAPITAL PARTNERS
ATL 2013-1	21/02/13	22/04/13	30,000	7 ans dont 2 années période de grâce	6,8% et ou TMM+1,9%	BBB (tun)	BNA CAPITAUX
TL 2013	15/03/13	02/05/13	15,000	5 ans	TMM+2,25% ou 7%	-	TUNISIE VALEURS
EWL 2013	18/03/13	15/04/13	20,000	5 ans	TMM+1,6% ou 6,6%	BB+	STB
UBCI 2013	18/04/13	31/05/13	20,000	7 ans dont 2 années de franchise	6,80%	-	UBCI FINANCE
HL 2013/1	19/04/13	17/05/13	20,000	5 ans	TMM+1,9% ou 6,9%	BB-(tun)	MAC SA
AIL 2013/1	29/04/13	31/05/13	30,000	5 ans	TMM+2,25% ou 7%	A+(tun)	SCIF
BH 2013-1	16/05/13	28/06/13	50,000	7 ans	TMM+1,8% ou 6,80%	-	SIFB BH
TL 2013-1	27/08/13	03/10/13	20,000	7 ans dont 2 années période de grâce	TMM+2% ou 7%	BBB+(tun)	TUNISIE VALEURS
UNIFACTOR 2013	29/08/13	14/10/13	20,000	5 ans	TMM+2% ou 7%	BB(tun)	BNA CAPITAUX
ATL2013-2	09/09/13	15/11/13	30,000	7 ans dont 2 années de franchise	TMM+1,9% ou 7,2%	BBB(tun)	BNA CAPITAUX
ATTJARI LEASING 2013-1	16/09/13	22/11/13	20,000	5 et 7 ans	TMM+2,10% ou 7,00% ou 7,10% ans	BB+(tun)	ATTJARI INTERMEDIATION
CIL 2013-1	27/09/13	06/12/13	20,000	5 et (7 ans dont 2 années période de grâce)	(7% ou TMM+1,50%) ou 7,25%	BBB-(tun)	CGI
<b>TOTAL</b>			<b>343,000</b>				