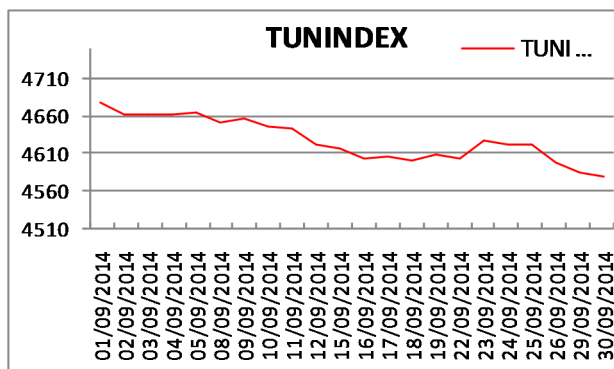


## -Bulletin mensuel- -Septembre 2014-

### Faits marquants :

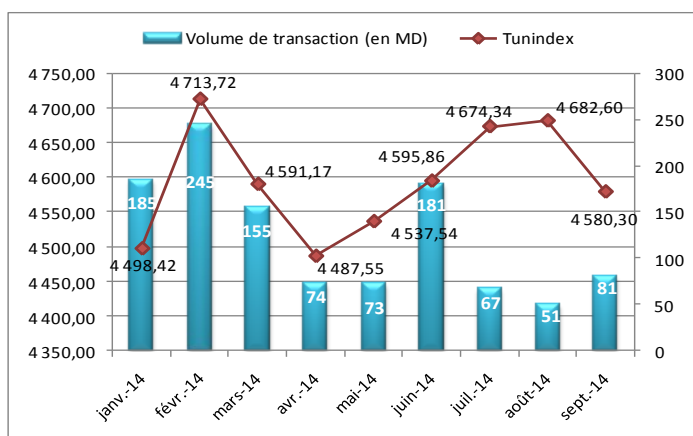
- L'indice Tunindex clôture le mois de septembre dans le rouge, avec un repli de (-2,18%) à 4580,30 points. Sa performance depuis le début de l'année 2014 s'établit à (+4,54%).



- Le volume des échanges sur la côte de la bourse de Tunis a enregistré une progression de (+59%) par rapport au mois d'Août 2014 pour atteindre 81 MD.
- Les indices de la bourse de Tunis ont terminé le mois dans le rouge. L'indice des Industries a enregistré la plus forte baisse soit (-6,39%) et ceci suite au repli accusé par les titres : «SOMOCER» et « AMS» respectivement de (-14,23%) et de (-19,25%).
- « HANIBAL LEASE » a été le titre le plus performant avec une croissance de (+7,35%) à 7,30 dinars suivi par le titre « BIAT» qui a progressé de (+3,94%) à 65,50 dinars.
- La plus forte baisse a concerné le titre « SYPHAX » qui a subi une dégringolade de (-27,16%) à 3,97 dinars. L'action « TGH » a également déçu les investisseurs accusant une grosse perte de (-26,88%) à 0,68 dinars.
- « CARTHAGE CEMENT » a été l'action la plus sollicitée au cours du mois avec un volume échangé de l'ordre de 10,67 MD générant 3 761 489 titres.

TUNINDEX	4 580,30
Performance du mois	-2,18%
Performance 2014	4,54%
Plus haut du mois	4 679,57
Plus bas du mois	4 580,30
Capitaux traités (en MD)	81,02

En MD	août-14	sept.-14	Variation
Cote de la Bourse	50,563	81,026	60,25%
Hors cote	0,534	19,457	3543,63%
Enregistrement	40,274	76,113	88,99%
Déclaration	-	-	-
<b>Total</b>	<b>91,371</b>	<b>176,596</b>	<b>93,27%</b>



Indices	29/08/2014	30/09/2014	Variation
TUNINDEX	4 682,60	4 580,30	-2,18%
TUNINDEX 20	1 939,77	1 904,88	-1,80%
Sociétés financières	3 160,48	3 137,84	-0,72%
Banques	2 865,92	2 847,73	-0,63%
Services aux consommateurs	3 500,80	3 374,05	-3,62%
Biens de consommation	3 185,53	3 157,22	-0,89%
Industrie	1 667,83	1 561,23	-6,39%
Matériaux de base	2 381,95	2 248,43	-5,61%

5 plus fortes hausses				5 plus fortes baisses				5 valeurs les plus actives		
Valeur	29/08/14	30/09/14	Var	Valeur	29/08/14	30/09/14	Var	Valeur	Capitaux	Titres
HANNIBAL LEASE	6,80	7,30	7,35%	SYPHAX	5,45	3,97	-27,16%	CC	10 670 313	3 761 489
BIAT	63,02	65,50	3,94%	TGH	0,93	0,68	-26,88%	SAH	4 531 376	423 895
TUNIS RE	8,95	9,20	2,79%	ELECTROSTAR	5,70	4,23	-25,79%	BT	2 797 479	265 140
SFBT	16,07	16,36	1,81%	AMS	4,00	3,23	-19,25%	TUNIS RE	2 701 216	293 352
SIMPAR	47,94	48,80	1,79%	MIP	4,03	3,29	-18,36%	MPBS	1 898 173	309 716

TRANSACTIONS SUR BONS DE TRÉSOR  
Marché primaire

Adjudication des BTA du mois de Septembre 2014

Adjudication des BTC du mois de Septembre 2014

Ligne	Montant (MD)	FMP	TMP	Ligne	Taux Limité	Montant (MD)	TMP
BTA 6.00% avril 2024	41,000	97,20%	6,390%	52 semaine 01/09/2015	5,050%	3,000	5,050%
BTA 5.50% février 2020	62,200	97,02%	6,150%	13 semaine 16/12/2014	5,050%	15,000	5,050%
BTA 5.30% Janvier 2018	2,500	98,55%	5,740%	52 semaine 29/09/2015	5,050%	4,000	5,050%
BTA 6.9% 09 Mai 2022	176,331	103,25%	6,340%	13 semaine 16/12/2014	5,050%	30,000	5,050%
				52 semaine 29/09/2015	5,050%	10,000	5,050%
<b>TOTAL</b>	<b>282,031</b>			<b>TOTAL</b>		<b>62,000</b>	

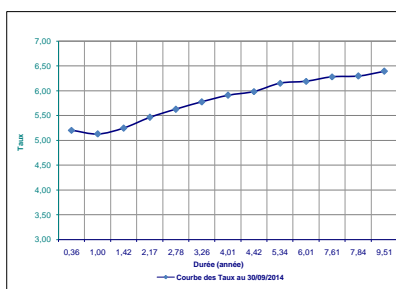
ADJUDICATION DES BTA : 2014

Date Adjudicat.	BTA 5.6% Août 2022			BTA 5.30% janvier 2018			BTA 5.50% Octobre 2020			BTA 6.75% Juillet 2017			BTA 6.9% 09 Mai 2022			BTA 06 Avril 2024			BTAS.50% Février 2020			BTAz. 11 Octobre 2016			Total
	Volume	FMP	TMP	Volume	FMP	TMP	Volume	FMP	TMP	Volume	FMP	TMP	Volume	FMP	TMP	Volume	FMP	TMP	Volume	FMP	TMP	Volume	FMP	TMP	
07/01/2014	60,500	95,300%	6,320%	4,500	98,580%	5,710%	105,000	95,980%	6,250%																170,000
04/02/2014	43,600	95,310%	6,320%	18,100	98,530%	5,720%	188,000	96,060%	6,240%	190,70	102,972%	5,750%	98,49	103,270%	6,370%										249,70
11/02/2014																									289,96
04/03/2014	53,090	95,280%	6,330%	8,000	98,510%	5,740%	143,500	96,030%	6,250%																204,59
01/04/2014				49,200	98,510%	5,740%	182,250	96,000%	6,270%				7,698	103,250%	6,370%										231,450
15/04/2014													176,33	103,250%	6,340%										7,698
02/09/2014				2,500	98,550%	5,780%										41,000	97,200%	6,390%	62,200	97,020%	6,150%				105,70
30/09/2014																									176,33
<b>TOTAL</b>	<b>157,190</b>		<b>82,300</b>				<b>618,750</b>			<b>190,700</b>			<b>282,518</b>			<b>41,000</b>			<b>62,200</b>			<b>0,771</b>			<b>1,435,429</b>

ADJUDICATION DES BTC : 2014

COURBE DES TAUX

Date	Ligne	Volume	TMP	Taux Limité
09/01/2014	52 semaines 27/01/2015	10,000	4,800%	4,800%
23/01/2014	52 semaines 27/01/2015	10,500	4,800%	4,800%
06/02/2014	52 semaines 24/02/2015	10,000	4,800%	4,800%
27/02/2014	52 semaines 24/02/2015	15,000	4,800%	4,800%
06/03/2014	52 semaines 24/03/2015	14,000	4,800%	4,800%
13/03/2014	52 semaines 24/03/2015	10,000	4,800%	4,800%
27/03/2014	52 semaines 24/03/2015	11,500	4,800%	4,800%
10/04/2014	52 semaines 21/04/2015	10,000	4,800%	4,800%
14/08/2014	52 semaines 01/09/2015	10,000	4,830%	4,850%
04/09/2014	52 semaines 01/09/2015	3,000	5,050%	5,050%
04/09/2014	13 semaine 16/12/2014	15,000	5,050%	5,050%
11/09/2014	52 semaine 29/09/2015	4,000	5,050%	5,050%
11/09/2014	13 semaine 16/12/2014	30,000	5,050%	5,050%
25/09/2014	52 semaine 29/09/2015	10,000	5,050%	5,050%
<b>TOTAL</b>		<b>163,000</b>		



ACHAT FERME DES BONS DE TRÉSOR PAL LA BCT

Ligne	Date	Montant en MD	TMP	Taux actuariel à cette date
<b>TOTAL</b>				

Emprunts Obligatoires émis sur le marché local en 2014

Libelles	Ouvert	Clôture	Montant (en MD)	Durée	Taux
ATL 2014-1	17/02/14	28/04/14	20,000	5 ans	7,3% et ou TMM+1,9%
TL 2014-1	13/02/14	25/02/14	30,000	(5 ans/ 7 ans 2 ans frch)	(7,2% ou TMM+2,2%) / 7,35%
Atijari Leasing 2014-1	12/03/14	05/06/14	25,154	5 ans/7 ans (2 ans frch)	(TMM+2,5% et ou 7,26%) / 7,35%
ATL 2014-2	15/04/14	02/05/14	20,000	5 ans/7 ans (2 ans frch)	(TMM+1,9% et ou 7,2%) / 7,35%
CHL 2014-1	06/05/14	14/07/14	20,000	5 ans	TMM+1,9% et ou 7,2%
AL 2014-1	13/05/14	15/07/14	30,000	5 ans	TMM+1,9% et ou 7,35%
Emprunt Subordonné BTK 2014-1	15/09/14	15/12/14	40,000	5 ans/7 ans (2 ans frch)	(TMM+1,9% et ou 7,35%) / 7,45%
Emprunt obligataire HL 2014-1	15/09/14	30/10/14	30,000	5 ans/7 ans (2 ans frch)	(TMM+2,3% et ou 7,65%) / 7,8%
Emprunt Subordonné Atijari Leasing 2014	06/10/14	26/12/14	20,000	5 ans/7 ans (2 ans frch)	(TMM+2,25% et ou 7,5%) / 7,75%
Emprunt Obligataire TL 2014-2	31/10/14	15/12/14	20,000	5 ans/7 ans (2 ans frch)	(TMM+2,25% et ou 7,55%) / 7,80%
<b>TOTAL</b>			<b>255,154</b>		