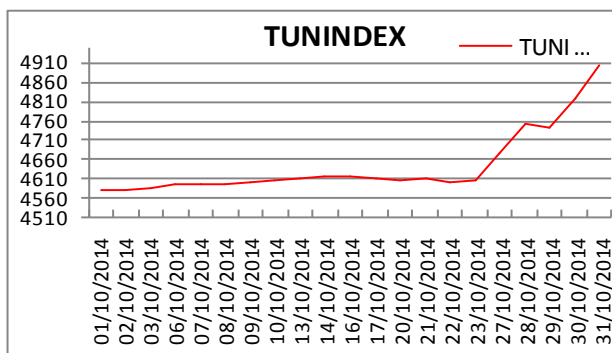


-Bulletin mensuel- -Octobre 2014-

Faits marquants :

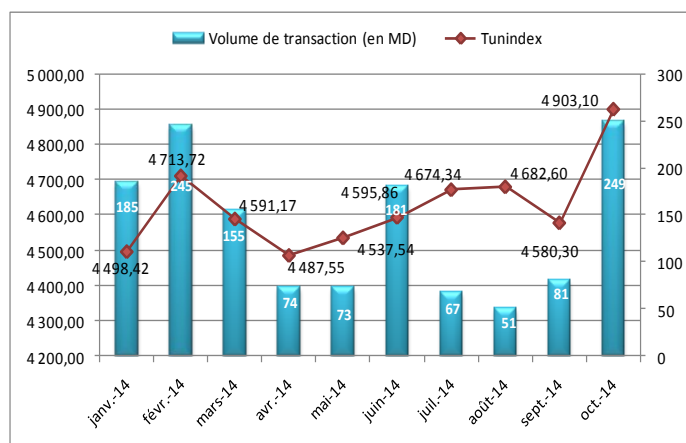
- L'indice Tunindex a enregistré un gain de (+7,05%) durant le mois d'octobre pour atteindre 4903,10 points. Les investisseurs se montrent ainsi confiant de la reprise économique après les élections législatives du 26 octobre. La performance de l'indice depuis le début de l'année 2014 s'établit à (+11,91%).



- Le volume des échanges sur la côte de la bourse de Tunis a progressé de (+207,25%) par rapport au mois de septembre 2014 pour atteindre 249 MD.
- Les indices de la bourse de Tunis ont terminé le mois dans le vert. L'indice des « Biens de consommation » a enregistré la plus forte hausse soit (17,85%) boosté par les titres : « SFBT » et « SOPAT » qui se sont appréciés respectivement de (25,43%) et de (18,72%).
- « GIF FILTER » a été le titre phare du mois avec une performance de (+34,33%) à 3,60 dinars.
- La plus forte baisse a concerné le titre « AE TECH » qui a plongé de (-14,29%) à 2,46 dinars suivi par « MIP » qui a cédé (-8,81%) à 3,00 dinars.
- Le nouveau né de la BVMT « DELICE HOLDING » a été l'action la plus échangée au cours du mois avec un volume de l'ordre de 130,65 MD générant 8 907 873 titres.

TUNINDEX	4 903,10
Performance du mois	+7,05%
Performance 2014	+11,91%
Plus haut du mois	4 903,10
Plus bas du mois	4 579,56
Capitaux traités (en MD)	249,00

En MD	sept.-14	oct.-14	Variation
Cote de la Bourse	81,026	248,950	207,25%
Hors cote	19,457	2,733	-85,95%
Enregistrement	76,113	70,441	-7,45%
Déclaration	0,000	0,000	-
Total	176,596	322,124	82,41%



Indices	30/09/2014	31/10/2014	Variation
TUNINDEX	4 580,30	4 903,10	+7,05%
TUNINDEX 20	1 904,88	2 066,70	+8,50%
Sociétés financières	3 137,84	3 316,08	+5,68%
Banques	2 847,73	3 013,71	+5,83%
Services aux consommateurs	3 374,05	3 461,37	+2,59%
Biens de consommation	3 157,22	3 720,70	17,85%
Industrie	1 561,23	1 580,62	+1,24%
Matériaux de base	2 248,43	2 309,89	+2,73%

5 plus fortes hausses				5 plus fortes baisses				5 valeurs les plus actives		
Valeur	30/09/14	31/10/14	Var	Valeur	30/09/14	31/10/14	Var	Valeur	Capitaux	Titres
GIF FILTER	2,68	3,60	34,33%	AE TECH	2,87	2,46	-14,29%	DELICE HOLDING	130 652 712	8 907 873
SFBT	16,36	20,52	25,43%	MIP	3,29	3,00	-8,81%	ATTIJARI		
SOPAT	2,35	2,79	18,72%	CIMENTS DE	6,90	6,45	-6,52%	BANK	24 029 445	1 323 644
BH	11,13	13,20	18,60%	TGH	0,68	0,64	-5,88%	CC	10 509 951	3 870 996
NEW BODY	5,65	6,69	18,41%	BEST LEASE	1,70	1,63	-4,12%	SFBT	506 562	9 370 900
								PGH	1 198 527	6 735 594

TRANSACTIONS SUR BONS DE TRÉSOR
Marché primaire

Adjudication des BTA du mois d'Octobre 2014

Ligne	Montant (MD)	PMP	TMP
BTA 6,00% avril 2024	40,000	97,15%	6,404%
BTA 5,50% février 2020	61,700	96,98%	6,174%
BTA 5,30% Janvier 2018	54,500	98,55%	5,792%
TOTAL	156,200		

Adjudication des BTC du mois de Octobre 2014

Ligne	Taux limite	Montant (MD)	TMP
52 semaine 27/10/2015	5,050%	6,000	5,050%
TOTAL		6,000	

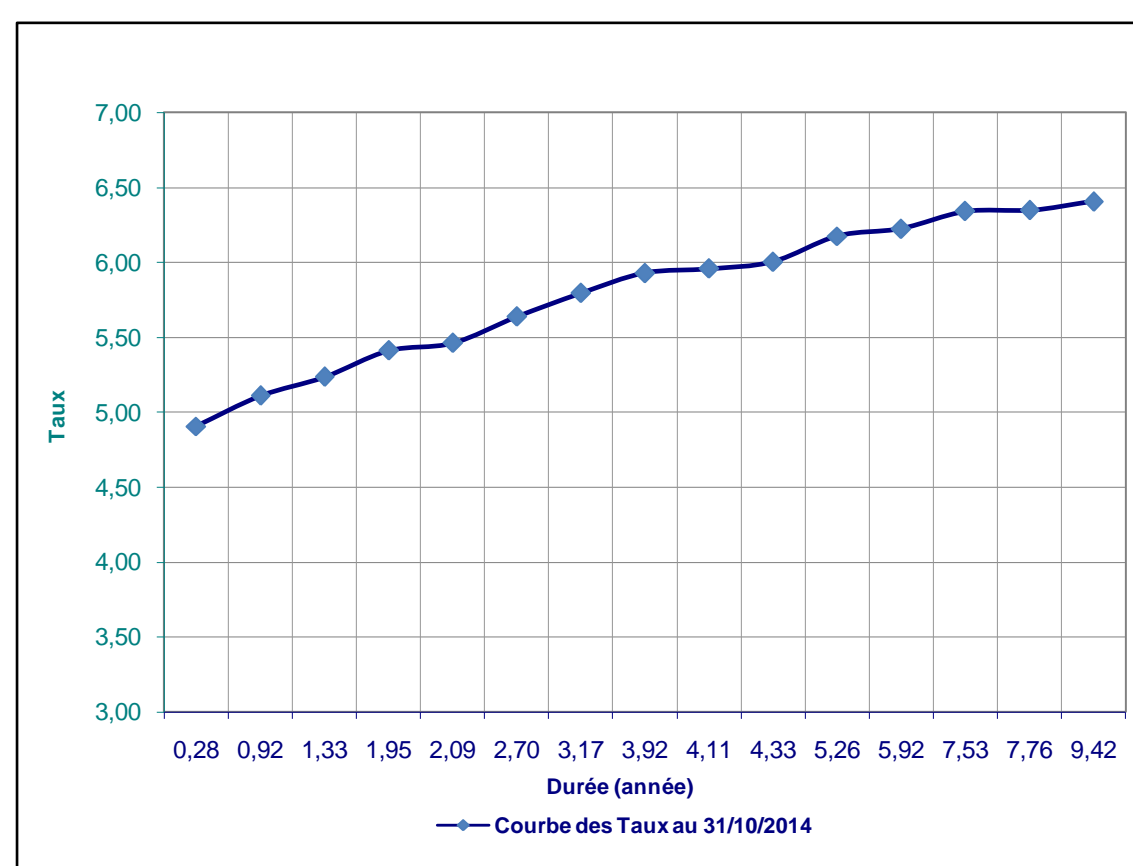
ADJUDICATION DES BTA : 2014

Date Adjudicat.	BTA 5,6% Août 2022			BTA 5,30% janvier 2018			BTA 5,50% Octobre 2020			BTA 6,75% Juillet 2017			BTA 6,9% 09 Mai 2022			BTA 06 Avril 2024			BTA 5,50% Février 2020			BTA Zc 11 Octobre 2016			Total	
	Volume	PMP	TMP	Volume	PMP	TMP	Volume	PMP	TMP	Volume	PMP	TMP	Volume	PMP	TMP	Volume	PMP	TMP	Volume	PMP	TMP	Volume	PMP	TMP		
07/01/2014	60,500	95,300%	6,320%	4,500	98,580%	5,710%	105,000	95,980%	6,250%				190,700	102,972%	5,750%	98,489	103,270%	6,370%								170,00
04/02/2014	43,600	95,310%	6,320%	18,100	98,530%	5,720%	188,000	96,060%	6,240%																	249,70
11/02/2014																										289,96
04/03/2014	53,090	95,280%	6,330%	8,000	98,510%	5,740%	143,500	96,030%	6,250%																	204,59
01/04/2014				49,200	98,510%	5,740%	182,250	96,000%	6,270%																	231,450
15/04/2014																										7,698
02/09/2014				2,500	98,550%	5,780%																				105,70
30/09/2014																										176,33
07/10/2014				54,500	98,550%	5,792%																				156,20
TOTAL	157,190			136,800			618,750			190,700			282,518			81,000			123,900			0,771				1 591,629

ADJUDICATION DES BTC : 2014

COURBE DES TAUX

Date	Ligne	Volume	TMP	Taux Limite
09/01/2014	52 semaines 27/01/2015	10,000	4,800%	4,80%
23/01/2014	52 semaines 27/01/2015	10,500	4,800%	4,800%
06/02/2014	52 semaines 24/02/2015	10,000	4,800%	4,800%
27/02/2014	52 semaines 24/02/2015	15,000	4,800%	4,800%
06/03/2014	52 semaines 24/03/2015	14,000	4,800%	4,800%
13/03/2014	52 semaines 24/03/2015	10,000	4,800%	4,800%
27/03/2014	52 semaines 24/03/2015	11,500	4,800%	4,800%
10/04/2014	52 semaines 21/04/2015	10,000	4,800%	4,800%
14/08/2014	52 semaines 01/09/2015	10,000	4,830%	4,850%
04/09/2014	52 semaine 01/09/2015	3,000	5,050%	5,050%
04/09/2014	13 semaine 16/12/2014	15,000	5,050%	5,050%
11/09/2014	52 semaine 29/09/2015	4,000	5,050%	5,050%
11/09/2014	13 semaine 16/12/2014	30,000	5,050%	5,050%
25/09/2014	52 semaine 29/09/2015	10,000	5,050%	5,050%
30/10/2015	52 semaine 27/10/2015	6,000	5,050%	5,050%
TOTAL		169,000		



ACHAT FERME DES BONS DE TRESOR PAL LA BCT

Ligne	Date	Montant en MD	TMP	Taux actuariel à cette date
TOTAL				

Emprunts Obligataires émis sur le marché local en 2014

Libelles	Ouvert	Clôture	Montant (en MD)	Durée	Taux
ATL 2014-1	17/02/14	28/04/14	20,000	5 ans	7,3% et ou TMM+1,9%
TL 2014-1	13/02/14	25/02/14	30,000	(5 ans/ 7 ans 2 ans frch)	(7,2% ou TMM+2,2%) / 7,35%
Attijari Leasing 2014-1	12/03/14	05/06/14	25,154	5 ans/7 ans (2 ans frch)	(TMM+2,2% et/ou 7,2%)/7,35%
ATL 2014-2	15/04/14	02/05/14	20,000	5 ans/7 ans (2 ans frch)	(TMM+1,9% et/ou 7,2%) / 7,35%
CIL 2014-1	06/05/14	14/07/14	20,000	5 ans	TMM+1,9% et/ou 7,2%
AIL 2014-1	13/05/14	15/07/14	30,000	5 ans	TMM+1,9% et/ou 7,35%
Emprunt Subordonné BTK 2014-1	15/09/14	15/12/14	40,000	5 ans/7 ans (2 ans frch)	(TMM+1,9% et/ou 7,35%)/7,45%
Emprunt obligataire HL 2014-1	15/09/14	30/10/14	30,000	5 ans/7 ans (2 ans frch)	(TMM+2,3% et/ou 7,65%)/7,8%
Emprunt Subordonné Attijari Leasing 2014	06/10/14	26/12/14	20,000	5 ans/7 ans (2 ans frch)	(TMM+2,25% et/ou 7,5%)/7,75%
Emprunt Obligataire TL 2014-2	31/10/14	15/12/14	20,000	5 ans/7 ans (2 ans frch)	(TMM+2,25% et/ou 7,55%)/7,80%
Emprunt Obligataire CIL 2014-2	25/11/14	30/01/15	15,000	5 ans	7,60%
TOTAL			270,154		