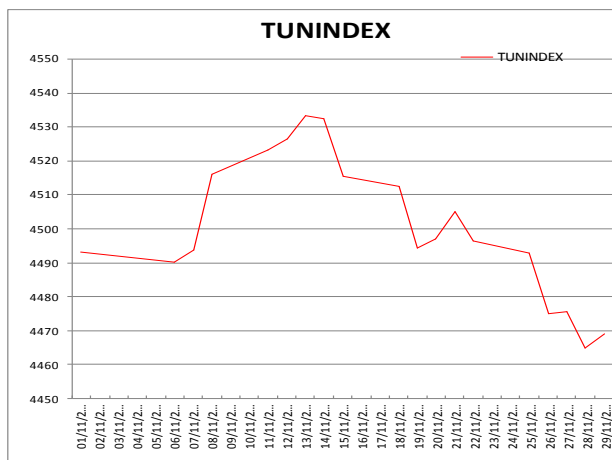


-Bulletin mensuel- -Novembre 2013-

Faits marquants :

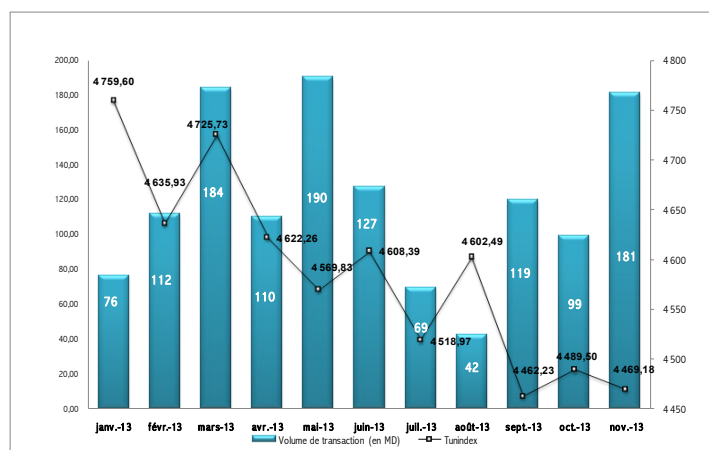
- L'indice phare de la bourse de Tunis termine le mois de novembre dans le rouge avec un repli de (-0,45%) à 4469,18. Sa performance depuis le début de l'année 2013 s'élève à (-2,42%).



- Le volume des échanges sur la côte de la bourse de Tunis a enregistré une forte hausse par rapport au mois d'octobre soit (+83%) à 181 MD.
- La balance de variation des cours a été tirée vers le bas et s'est soldée par 39 valeurs baissières contre 26 valeurs en hausse.
- L'indice des « Sociétés financières » a été l'indice le plus performant avec une croissance de (+0,56%), boosté par les titres « TUNIS RE » et la « BH » qui se sont appréciés respectivement de (+21,82%) et de (+10,33%).
- « STEQ » se positionne au premier rang des plus fortes hausses et croit de (+49,80%) à 7,43 dinars suivi par « SIPHAT » qui s'offre un gain de (+27,07%) à 9,53 dinars.
- L'ATL accuse le plus fort repli du mois soit (-8,76%) à 2,50 dinars. « AIR LIQUIDE » clôture également dans le rouge avec une perte de (-7,97%) à 275 dinars.

TUNINDEX	4 469,18
Performance du mois	-0,45%
Performance 2013	-2,42%
Plus haut du mois	4 533,26
Plus bas du mois	4 493,13
Capitaux traités (en MD)	181

En MD	Octobre -13	Novembre-13	Variation
Cote de la Bourse	99,048	181,250	82,99%
Hors cote	5,557	20,310	265,48%
Enregistrement	72,755	66,045	-9,22%
Déclaration	0,000	0,000	-
Total	177,360	267,605	50,88%



Indices	31/10/2013	29/11/2013	Variation
TUNINDEX	4 489,50	4 469,18	-0,45%
TUNINDEX 20	1 800,50	1 789,74	-0,60%
Sociétés financières	2 967,32	2 983,95	+0,56%
Banques	2 649,19	2 662,98	+0,52%
Services aux consommateurs	3 460,34	3 475,33	+0,43%
Biens de consommation	2 735,92	2 737,87	+0,07%
Industrie	1 872,30	1 790,98	-4,34%
Matériaux de base	2 492,81	2 388,84	-4,17%

5 plus fortes hausses				5 plus fortes baisses				5 valeurs les plus actives		
Valeur	31/10/13	29/11/13	Var	Valeur	31/10/13	29/11/13	Var	Valeur	Capitaux	Titres
STEQ	4,96	7,43	49,80%	ATL	2,74	2,50	-8,76%	CITY CARS	55 275 741	5 047 804
SIPHAT	7,50	9,53	27,07%	AIR LIQUIDE	298,80	275,00	-7,97%	GIF FILTER	17 810 687	7 210 969
TUNIS RE	8,25	10,05	21,82%	CC	3,90	3,60	-7,69%	PGH	13 511 151	2 306 462
TUNINVEST				TUNISAIR	1,22	1,13	-7,38%	OTH	10 683 082	1 576 689
-SICAR	8,53	10,35	21,34%	SITS	2,75	2,55	-7,27%	TUNIS RE	8 529 225	875 199
HEXABYTE	9,49	10,79	13,70%							

TRANSACTIONS SUR BONS DE TRÉSOR
Marché primaire

Adjudication des BTC du mois de Novembre 2013

Ligne	Montant (MD)	Tx limite	TMP
TOTAL	0,000		

Adjudication des BTA du mois de Novembre 2013

Ligne	PMP (%)	Montant (MD)	TMP
BTA 5,25% Décembre 2016	99,534%	10,800	5,414%
BTA 5,50% Février 2020	96,306%	119,000	6,230%
BTA 5,60% Août 2022	95,211%	16,795	6,324%
TOTAL		146,595	

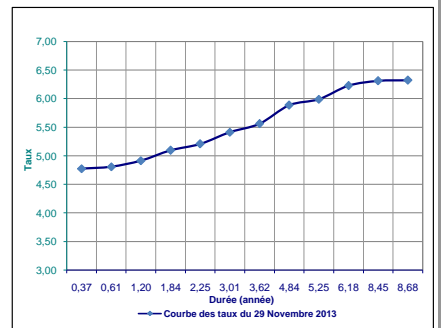
ADJUDICATION DES BTA : 2013

Date Adjudicat.	BTA 5,6% Août 2022			BTA 5,50% Octobre 2018			BTA 5,50% Février 2020			BTA 5,25% Décembre 2016			Total
	Volume	PMP	TMP	Volume	PMP	TMP	Volume	PMP	TMP	Volume	PMP	TMP	
08/01/2013	65,000	99,290%	5,450%	20,500	97,000%	6,130%				5,000	91,150%	6,280%	90,500
05/02/2013	19,300	95,307%	6,260%	30,000	97,250%	6,080%				60,000	99,550%	5,380%	109,300
05/03/2013	35,000	95,339%	6,260%	54,200	97,456%	6,040%				30,000	99,750%	5,320%	119,200
02/04/2013	22,500	95,300%	6,270%	45,200	97,450%	6,050%				80,700	99,730%	5,320%	148,400
07/05/2013	33,000	95,276%	6,280%	89,750	97,334%	6,080%				16,700	99,541%	5,380%	139,450
04/06/2013	17,400	95,179%	6,304%							29,200	99,457%	5,413%	110,300
09/07/2013										37,100	99,483%	5,410%	103,200
06/08/2013	5,800	95,206%	6,314%							66,100	96,206%	6,214%	81,080
03/09/2013	8,200	95,227%	6,314%							75,280	96,287%	6,214%	139,750
01/10/2013	5,000	95,182%	6,324%							97,850	96,316%	6,220%	191,300
06/11/2013	16,795	95,211%	6,324%							89,400	96,318%	6,230%	146,595
TOTAL	227,995			239,650			511,330			400,100			1,379,075

ADJUDICATION DES BTC : 2013

Date	Ligne	Volume	TMP	Taux Limite
18/07/2013	52 semaines 05/08/2014	10,000	4,75%	4,750%
22/08/2013	52 semaines 02/09/2014	4,000	4,800%	4,800%
29/08/2013	52 semaines 02/09/2014	5,000	4,800%	4,800%
05/09/2013	52 semaines 02/09/2014	5,000	4,800%	4,800%
12/09/2013	52 semaines 30/09/2014	10,000	4,800%	4,800%
19/09/2013	52 semaines 30/09/2014	5,000	4,800%	4,800%
17/10/2013	52 semaines 04/11/2014	10,000	4,800%	4,800%
TOTAL		39,000		

COURBE DES TAUX



ACHAT FERME DES BONS DE TRESOR PAL LA BCT

Ligne	Date	Montant en MD	TMP	Taux actuariel à cette date
TOTAL				

Emprunts Obligataires émis sur le marché local en 2013

Libelles	Ouvert	Jouiss.	Montant (en MD)	Durée	Taux	Garant/ Rating	Inter.
UBCI 2012	17/01/13	31/01/13	40,000	10 dont durée 5 années de franchises	TMM+1,25%	-	UBCI FINANCE
SERVICOM	05/02/13	22/03/13	8,000	5	6,9% ou TMM +2,50%	B (tun)	MENA CAPITAL PARTNERS
ATL 2013-1	21/02/13	22/04/13	30,000	7 ans dont 2 années période de grâce	6,8% et ou TMM+1,9%	BBB (tun)	BNA CAPITAUX
TL 2013	15/03/13	02/05/13	15,000	5 ans	TMM+2,25% ou 7%	-	TUNISIE VALEURS
EWL 2013	18/03/13	15/04/13	20,000	5 ans	TMM+1,6% ou 6,6%	BB+	STB
UBCI 2013	18/04/13	31/05/13	20,000	7 ans dont 2 années de franchise	6,80%	-	UBCI FINANCE
HL 2013/1	19/04/13	17/05/13	20,000	5 ans	TMM+1,9% ou 6,9%	BB-(tun)	MAC SA
AIL 2013/1	29/04/13	31/05/13	30,000	5 ans	TMM+2,25% ou 7%	A+(tun)	SCIF
BH 2013-1	16/05/13	28/06/13	50,000	7 ans	TMM+1,8% ou 6,80%	-	SIFB BH
TL 2013-1	27/08/13	03/10/13	20,000	7 ans dont 2 années période de grâce	TMM+2% ou 7%	BBB+ (tun)	TUNISIE VALEURS
UNIFACTOR 2013	29/08/13	14/10/13	20,000	5 ans	TMM+2% ou 7%	BB(tun)	BNA CAPITAUX
ATL2013-2	09/09/13	15/11/13	20,000	7 ans dont 2 années de franchise	TMM+1,9% ou 7,2%	BBB(tun)	BNA CAPITAUX
ATTJARI LEASING 2013-1	16/09/13	22/11/13	20,000	5 et 7 ans	TMM+2,10% ou 7,00% ou 7,10% ans	BB+ (tun)	ATTJARI INTERMEDIATION
CL 2013-1	27/09/13	06/12/13	20,000	5 et (7 ans dont 2 années période de grâce)	(7% ou TMM+1,50%) ou 7,25%	BBB- (tun)	CGI
TL 2013-2	04/12/13	05/02/14	20,000	5 et 7 ans	(7,35% ou TMM+2,35%) ou 7,60%	BB+ (tun)	TUNISIE VALEURS
TOTAL			363,000				