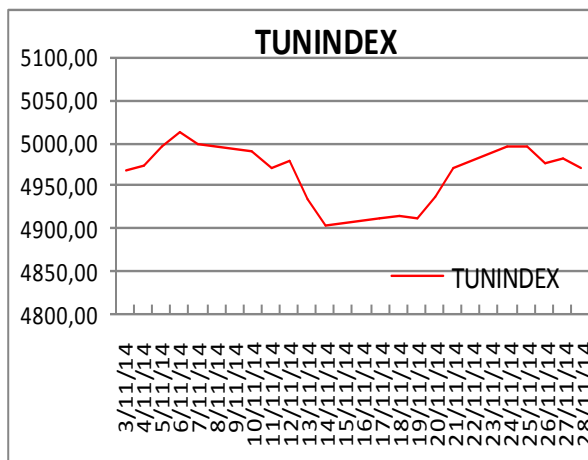


-Bulletin mensuel- -Novembre 2014-

Faits marquants :

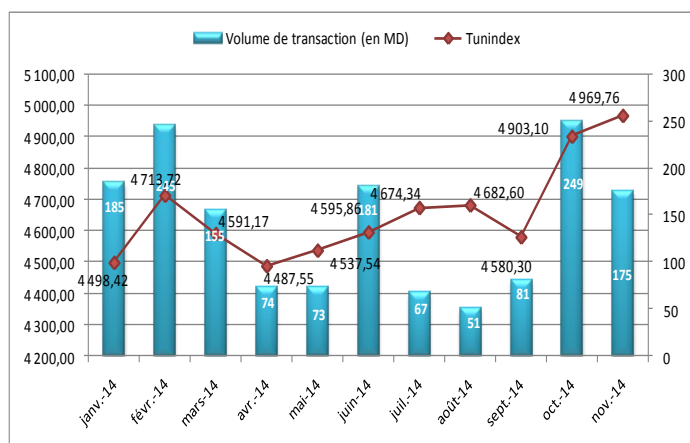
- Le marché boursier a clôturé le mois dans le vert avec une légère croissance de (+1,36%) à 4969,76 points.



- Le volume des échanges sur la côte de la bourse de Tunis a baissé de (-29,64%) par rapport au mois d'octobre 2014 pour atteindre un niveau de 175 MD.
- La majorité des indices de la bourse de Tunis ont terminé le mois dans le vert. L'indice des « Biens de consommation » a enregistré la plus forte hausse soit (5,25%) à 3915,95.
- La meilleure performance a été réalisée par le titre « STEQ » qui a progressé de (+52,03%) à 7,10 dinars. « ELECTROSATR » s'est appréciée également de (+41,19%) à 6,17 dinars.
- La plus forte baisse a concerné le titre « AMS » qui s'est dégringolé de (-11,78%) à 3,22 dinars suivi par « MIP » qui a cédé (-11,33%) à 2,66 dinars.
- La SFBT a suscité l'engouement des investisseurs au cours de ce mois avec un volume échangé de l'ordre de 38,41 MD générant 1 753 422 titres.

TUNINDEX	4 969,76
Performance du mois	+1,36%
Performance 2014	+13,43%
Plus haut du mois	5 014,32
Plus bas du mois	4 904,42
Capitaux traités (en MD)	175,16

En MD	Oct 14	Nov-14	Variation
Cote de la Bourse	248,95	175,17	-29,64%
Hors cote	2,73	0,50	-81,67%
Enregistrement	70,44	66,51	-5,58%
Déclaration	0,00	0,00	-
Total	322,12	242,18	-24,82%



Indices	31/10/2014	28/11/2014	Variation
TUNINDEX	4 903,10	4 969,76	+1,36%
TUNINDEX 20	2 066,70	2 090,61	+1,16%
Sociétés financières	3 316,08	3 343,74	+0,83%
Banques	3 013,71	3 026,38	+0,42%
Services aux consommateurs	3 461,37	3 467,16	+0,17%
Biens de consommation	3 720,70	3 915,95	+5,25%
Industrie	1 580,62	1 553,64	-1,71%
Matériaux de base	2 309,89	2 239,77	-3,04%

5 plus fortes hausses				5 plus fortes baisses				5 valeurs les plus actives		
Valeur	31/10/14	28/11/14	Var	Valeur	31/10/14	28/11/14	Var	Valeur	Capitaux	Titres
STEQ	4,67	7,10	52,03%	AMS	3,65	3,22	-11,78%	SFBT	38 416 253	1 753 422
ELECTROS-TAR	4,37	6,17	41,19%	MIP	3,00	2,66	-11,33%	AMEN		
LAND OR	4,00	5,50	37,50%	UIB	14,60	12,95	-11,30%	BANK	35 364 597	1 265 310
ELBENE	2,66	3,60	35,34%	SERVICOM	17,10	15,45	-9,65%	CC	11 846 714	4 685 601
ASSURAN-CES SALIM	18,38	22,50	22,42%	SOTIPAPIER	5,18	4,70	-9,27%	ATTIJARI	10 965 611	498 366
								BIAT	9 902 318	133 085

TRANSACTIONS SUR BONS DE TRÉSOR
Marché primaire

Adjudication des BTA du mois de Novembre 2014

Ligne	Montant (MD)	PMP	TMP
BTA 6,00% avril 2024	13,000	97,02%	6,426%
BTA 5,50% février 2020	38,300	96,09%	6,304%
BTA 5,30% Janvier 2018	20,000	98,53%	5,814%
TOTAL	71,300		

Adjudication des BTC du mois de Novembre 2014

Ligne	Taux limite	Montant (MD)	TMP
52 semaine 24/11/2015	5,100%	15,000	5,07%
52 semaine 24/11/2015	5,100%	10,000	5,100%
TOTAL		25,000	

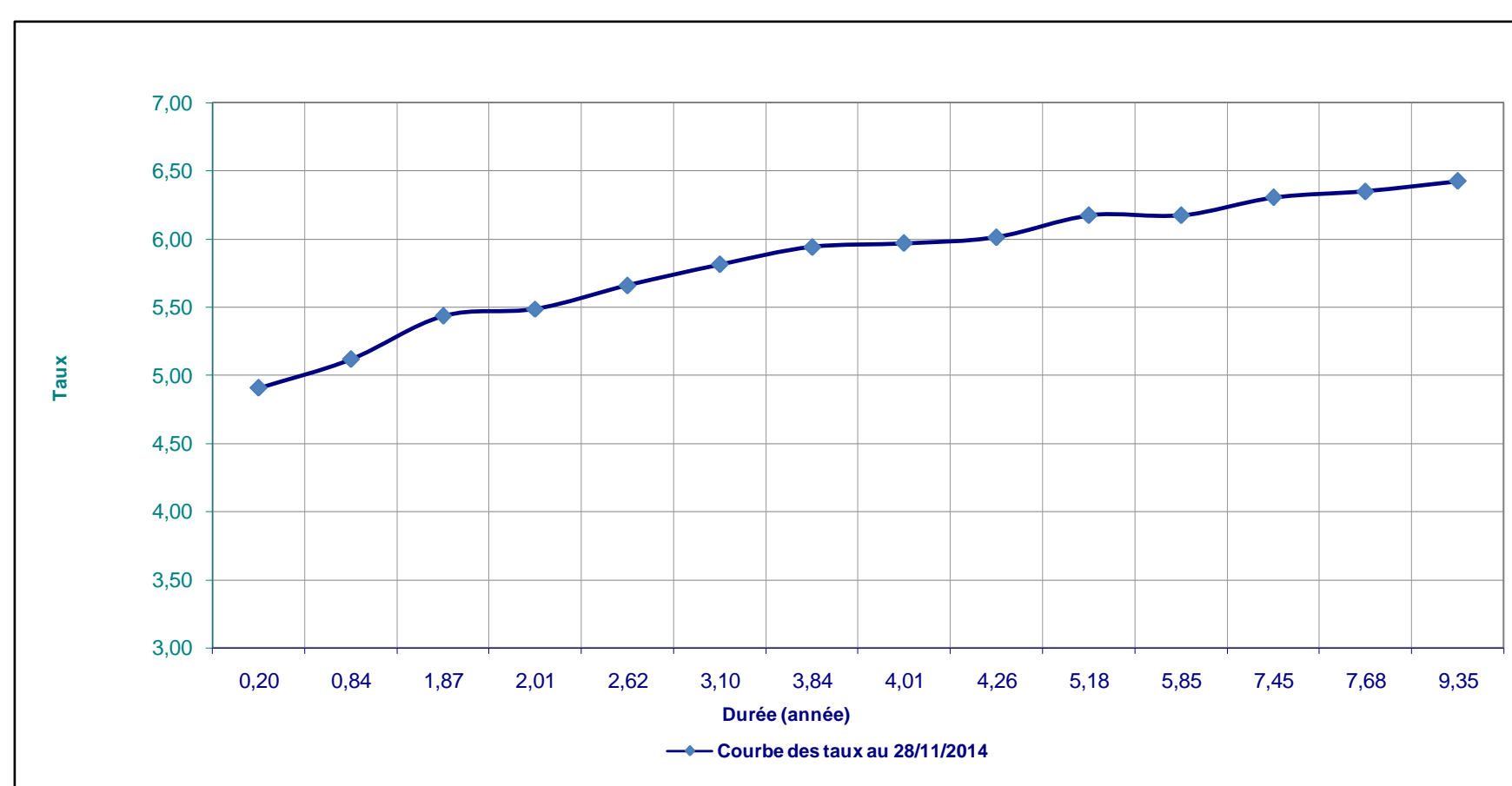
ADJUDICATION DES BTA : 2014

Date Adjudicat.	BTA 5,6% Août 2022			BTA 5,30% janvier 2018			BTA 5,50% Octobre 2020			BTA 6,75% Juillet 2017			BTA 6,9% 09 Mai 2022			BTA 06 Avril 2024			BTA 5,50% Février 2020			BTA Zc 11 Octobre 2016			Total
	Volume	PMP	TMP	Volume	PMP	TMP	Volume	PMP	TMP	Volume	PMP	TMP	Volume	PMP	TMP	Volume	PMP	TMP	Volume	PMP	TMP	Volume	PMP	TMP	
07/01/2014	60,500	95,300%	6,320%	4,500	98,580%	5,710%	105,000	95,980%	6,250%																170,00
04/02/2014	43,600	95,310%	6,320%	18,100	98,530%	5,720%	188,000	96,060%	6,240%																249,70
11/02/2014										190,700	102,972%	5,750%	98,489	103,270%	6,370%							0,771	86,987%	5,420%	289,96
04/03/2014	53,090	95,280%	6,330%	8,000	98,510%	5,740%	143,500	96,030%	6,250%																204,59
01/04/2014				49,200	98,510%	5,740%	182,250	96,000%	6,270%																231,450
15/04/2014												7,698	103,250%	6,370%											7,698
02/09/2014				2,500	98,550%	5,780%									41,000	97,200%	6,390%	62,200	97,020%	6,150%					105,70
30/09/2014												176,3	103,250%	6,340%											176,33
07/10/2014				54,500	98,550%	5,792%									40,000	97,150%	6,404%	61,700	96,980%	6,174%					156,20
04/11/2014				20,000	98,530%	5,814%	38,300	96,090%	6,304%						13,000	97,020%	6,426%								71,30
TOTAL	157,190			156,800			657,050			190,700			282,518		94,000			123,900			0,771				1 662,929

ADJUDICATION DES BTC : 2014

Date	Ligne	Volume	TMP	Taux Limite
09/01/2014	52 semaines 27/01/2015	10,000	4,800%	4,80%
23/01/2014	52 semaines 27/01/2015	10,500	4,800%	4,800%
06/02/2014	52 semaines 24/02/2015	10,000	4,800%	4,800%
27/02/2014	52 semaines 24/02/2015	15,000	4,800%	4,800%
06/03/2014	52 semaines 24/03/2015	14,000	4,800%	4,800%
13/03/2014	52 semaines 24/03/2015	10,000	4,800%	4,800%
27/03/2014	52 semaines 24/03/2015	11,500	4,800%	4,800%
10/04/2014	52 semaines 21/04/2015	10,000	4,800%	4,800%
14/08/2014	52 semaines 01/09/2015	10,000	4,830%	4,850%
04/09/2014	52 semaine 01/09/2015	3,000	5,050%	5,050%
04/09/2014	13 semaine 16/12/2014	15,000	5,050%	5,050%
11/09/2014	52 semaine 29/09/2015	4,000	5,050%	5,050%
11/09/2014	13 semaine 16/12/2014	30,000	5,050%	5,050%
25/09/2014	52 semaine 29/09/2015	10,000	5,050%	5,050%
30/10/2015	52 semaine 27/10/2015	6,000	5,050%	5,050%
06/11/2014	52 semaines 24/11/2015	15,000	5,070%	5,100%
13/11/2014	52 semaines 24/11/2015	10,000	5,100%	5,100%
TOTAL		194,000		

COURBE DES TAUX



ACHAT FERME DES BONS DE TRESOR PAL LA BCT

Ligne	Date	Montant en MD	TMP	Taux actuariel à cette date
TOTAL				

Emprunts Obligataires émis sur le marché local en 2014

Libelles	Ouvert	Clôture	Montant (en MD)	Durée	Taux
ATL 2014-1	17/02/14	28/04/14	20,000	5 ans	7,3% et ou TMM+1,9%
TL 2014-1	13/02/14	25/02/14	30,000	(5 ans/ 7 ans 2 ans frch)	(7,2% ou TMM+2,2%) / 7,35%
Attijari Leasing 2014-1	12/03/14	05/06/14	25,154	5 ans/7 ans (2 ans frch)	(TMM+2,2% et/ou 7,2%)/7,35%
ATL 2014/2	15/04/14	02/05/14	20,000	5 ans/7 ans (2 ans frch)	(TMM+1,9% et/ou 7,2%)/ 7,35%
CIL 2014/1	06/05/14	14/07/14	20,000	5 ans	TMM+1,9% et/ou 7,2%
AIL 2014/1	13/05/14	15/07/14	30,000	5 ans	TMM+1,9% et/ou 7,35%
Emprunt Subordonné BTK 2014-1	15/09/14	15/12/14	42,395	5 ans/7 ans (2 ans frch)	(TMM+1,9% et/ou 7,35%)/7,45%
Emprunt obligataire HL 2014-1	15/09/14	30/10/14	30,080	5 ans/7 ans (2 ans frch)	(TMM+2,3%et/ou 7,65%)/7,8%
Emprunt Subordonné Attijari Leasing 2014	06/10/14	26/12/14	20,000	5 ans/7 ans (2 ans frch)	(TMM+2,25%et/ou 7,5%)/7,75%
Emprunt Obligataire TL 2014-2	31/10/14	15/12/14	30,000	5 ans/7 ans (2 ans frch)	(TMM+2,25% et/ou 7,55%)/7,80%
Tunisie Factoring 2014-1	17/11/14	15/01/15	15,000	5 ans	7,60%/(TMM + 2,50%)
Emprunt Subordonné BIAT 2014 (2)			50,000	5 ans/7 ans (2 ans frch)	7,35%/7,45%/(TMM+ 1,90%)
Emprunt Obligataire CIL 2014-2	25/11/14	30/01/15	20,000	5 ans	7,60%
Emprunt Obligataire ATL 2014-3	08/12/14	09/02/15	20,000	5 ans/ 7 ans(2 ans frch)	7,6% /7,80%/(TMM + 2,3%)
TOTAL			372,629		