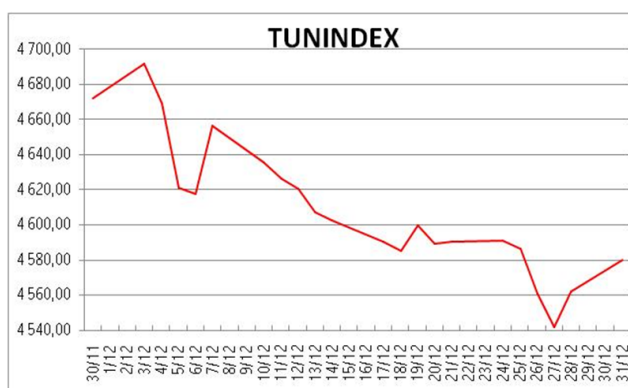


-Bulletin mensuel- -Décembre 2012-

Faits marquants :

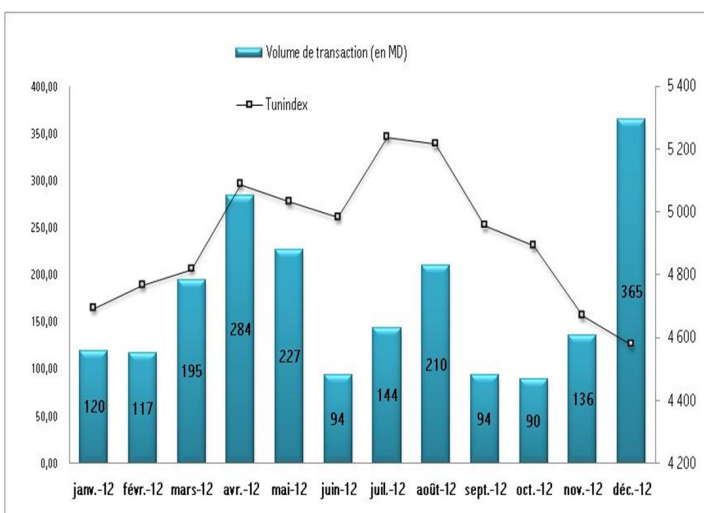
- Le TUNINDEX a enregistré ce mois une baisse de 1,98% clôturant à 4 579,85 points contre 4 672,16 point au 30/11/2012. Ainsi ces pertes cumulées de l'année 2012 s'élevaient à 3,02% contre une perte de 7,63% au cours de l'année 2011.



- Sur le plan des échanges, le volume de transactions a enregistré une amélioration de 168%, pour s'établir à 365 MDT contre 136 MDT le mois de novembre essentiellement suite à 3 transactions de blocs sur le titre ENNAKL pour 231 MDT.
- La majorité des indices sectoriels de la bourse de Tunis a clôturé le mois à la baisse. Les indices « industrie » et « biens de consommation » ont enregistré les plus fortes chutes avec des pertes respectivement de 6,77% et 6,40%.
- Le titre STB a réalisé la meilleure performance du mois avec une hausse de 14,87% pour clôturer à 8,96 DT contre 7,80 DT à la fin du mois précédent. La valeur a perdu 11,29% au cours de l'année 2012.
- GIF-Filter a connu une forte chute de 25,07% au cours de ce mois à 5,20 DT. Le titre a perdu 9,5% au cours de 2012 malgré l'annonce de l'entrée dans le capital du constructeur Italien de filtres SOFIMA FILTER SA.
- Le titre SIMPAR a été le plus dynamique du marché au cours du mois de décembre 2012 avec 129 584 titres échangés pour un volume de 8,93 MDT.

TUNINDEX	4 579,85
Performance du mois	-1,98%
Performance 2012	-3,02%
Plus haut du mois	4 691,66
Plus bas du mois	4 541,79
Capitaux traités (en MDT)	365

En MDT	déc.-11	déc.-12	Variation
Cote de la Bourse	200,195	365,012	82,33%
Hors cote	9,681	4,621	-52,27%
Enregistrement	173,590	59,736	-65,59%
Déclaration	1,941	2,167	11,64%
Total	385,407	431,536	11,97%



Indices	nov.-12	déc.-12	Variation
TUNINDEX	4 672,16	4 579,85	-1,98%
TUNINDEX 20	1 816,18	1 791,82	-1,34%
Sociétés financières	3 065,62	3 057,11	-0,28%
Banques	2 730,68	2 743,45	+0,47%
Services aux consommateurs	3 878,00	3 874,16	-0,10%
Biens de consommation	2 814,61	2 634,37	-6,40%
Industrie	1 944,00	1 812,46	-6,77%
Matériaux de base	2 637,00	2 540,06	-3,68%

5 plus fortes hausses			
Valeur	Nov-12	Déc-12	Var
STB	7,80	8,96	+14,87%
STEQ	9,90	10,87	+9,80%
PLAC-T	43,70	46,00	+5,26%
SERVI	13,40	14,00	+4,48%
BIAT	60,50	63,01	+4,15%

5 plus fortes baisses			
Valeur	Nov-12	Déc-12	Var
GIF	6,94	5,20	-25,07%
SOMOC	2,93	2,50	-14,68%
LSTR	23,00	19,64	-14,61%
AMS	12,90	11,27	-12,64%
ATL	3,74	3,29	-12,03%

5 valeurs les plus actives		
Valeur	Titre	Capitaux
SIMPAR	129 584	8 931 959
BT	534 684	6 346 818
CC	1 603 915	5 959 401
EL WIFACK	355 924	5 161 389
BH	322 697	3 940 325

TRANSACTIONS SUR BONS DE TRÉSOR
Marché primaire

Adjudication des BTC du mois de Décembre 2012

Ligne	Montant (MD)	Tx limite	TMP
TOTAL	0,000		

Adjudication des BTA du mois de Décembre 2012

Ligne	PMP (%)	Montant (MD)	TMP
BTA 5,6% Août 2012	95,119%	5,400	6,280%
BTA 5,50% Octobre 2018	96,864%	38,500	6,150%
BTA 5,25% Décembre 2016	99,079%	51,500	5,510%
TOTAL		95,400	

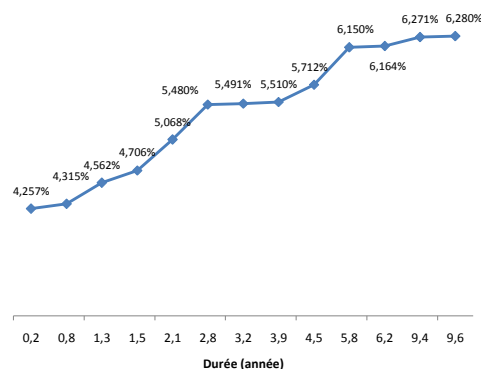
ADJUDICATION DES BTA : 2012

Date Adjudicat.	BTA 5,6% Août 2012			BTA 5,50% Octobre 2018			BTA 5% Octobre 2015			BTA 5,25% Décembre 2016			Total
	Volume	PMP	TMP	Volume	PMP	TMP	Volume	PMP	TMP	Volume	PMP	TMP	
03/01/2012	6,000	95,392%	6,201%	10,500	96,603%	6,123%	57,100	98,177%	5,543%				73,600
07/02/2012	17,800	95,257%	6,223%	26,900	96,580%	6,134%	73,300	98,153%	5,563%				118,000
03/04/2012	21,000	95,244%	6,233%	33,800	96,600%	6,142%	99,200	98,159%	5,582%				154,000
05/06/2012	6,020	95,091%	6,264%	1,800	96,714%	6,134%	119,800	98,298%	5,563%				127,620
03/07/2012	9,000	95,142%	6,262%	28,000	96,712%	6,142%	66,400	98,382%	5,524%				103,400
07/08/2012	5,900	95,187%	6,262%	23,940	96,755%	6,144%	83,190	98,581%	5,494%				113,030
04/09/2012	20,800	95,198%	6,262%	28,300	96,763%	6,151%	82,600	98,658%	5,480%				131,700
02/10/2012	2,500	95,216%	6,262%	64,500	96,700%	6,174%							67,000
06/11/2012	4,500	95,167%	6,270%	3,200	96,756%	6,170%	82,000	98,711%	5,480%				89,700
04/12/2012	5,400	95,119%	6,280%	38,500	96,864%	6,150%				51,500	99,079%	5,510%	95,400
TOTAL	98,920			259,440			663,590			51,500			1 073,450

ADJUDICATION DES BTC : 2012

Date	Ligne	Volume	TMP	Taux Limite
05/01/2012	26 Sem 17/01/2012	5,000	4,000%	4,000%
05/01/2012	52 Sem 15/01/2013	15,000	4,120%	4,120%
12/01/2012	52 Sem 15/01/2013	19,500	4,133%	4,140%
02/02/2012	52 Sem 19/02/2013	17,500	4,140%	4,140%
05/04/2012	52 Sem 24/04/2013	6,500	4,140%	4,140%
12/04/2012	52 Sem 24/04/2013	10,000	4,140%	4,140%
19/04/2012	52 Sem 24/04/2013	11,000	4,140%	4,140%
03/05/2012	52 Sem 21/05/2013	15,000	4,160%	4,160%
17/05/2012	52 Sem 21/05/2013	10,000	4,160%	4,160%
24/05/2012	52 Sem 21/05/2013	6,000	4,160%	4,160%
31/05/2012	52 Sem 18/06/2013	10,000	4,160%	4,160%
07/06/2012	52 Sem 18/06/2013	10,000	4,160%	4,160%
14/06/2012	52 Sem 18/06/2013	10,000	4,160%	4,160%
21/06/2012	52 Sem 18/06/2013	16,000	4,160%	4,160%
20/09/2012	52 Sem 24/09/2012	9,000	4,250%	4,250%
11/10/2012	52 Sem 22/10/2012	10,000	4,250%	4,250%
08/11/2012	52 Semaines 26/11/13	20,000	4,250%	4,250%
29/11/2012	52 Semaines 26/11/13	10,000	4,260%	4,260%
TOTAL		210,500		

COURBE DES TAUX 31-12-2012



ACHAT FERME DES BONS DE TRESOR PAR LA BCT

Ligne	Date	Mont en MD	TMP	Taux actuariel à cette
BTA 8,25% juillet 2014	03/12/2012	70,000	4,740%	4,702%
BTA 5,25% mars 2016	03/12/2012	40,000	5,610%	5,575%
TOTAL		110,000		

Emprunts Obligataires émis sur le marché local en 2012

Libelles	Ouvert	Jouiss.	Montant (en MD)	Durée	Taux	Garan/ Rating	Inter.
CIL 2012-1	23/02/12	30/03/12	20,000	5	6% ou TMM+1,25%	BBB-(tun)	CGI
AIL 2012-1	06/03/12	15/05/12	30,000	5	6% ou TMM+1,5%	BBB+(tun)	SCIF
TUNISIE LEASING 2012-1	16/04/12	29/05/12	20,000	5 et 7	6,25% ou 6,15% ou TMM+1,75%	BBB+(tun)	Tunisie valeurs
ATTIJARI LEASING 2012-1	19/04/12	31/05/12	20,000	5 et 7	6,25% ou 6,35% ou TMM+1,75%	BB+(tun)	jari Intermedia
ATL 2012-1	30/04/12	31/05/12	30,000	5	6,5% ou TMM+1,25%	BBB (tun)	BNA Capitaux
BTK 2012-1	15/08/12	15/11/12	70,000	5 et 7	6,30 ou TMM+1,75%	BB	SCIF
AMEN BANK	17/08/12	17/09/12	50,000	10	6,25 ou TMM+1,30%		Amen Bank
HL 2012/1	31/08/12	28/09/12	20,000	5	6,75 ou TMM+1,30%	BB-(tun)	MAC SA
ATTIJARI LEASING 2012-2	23/10/12	18/12/12	20,000	5 et 7	6,30 ou 6,40 ou TMM+1,80%	BB+(tun)	jari Intermedia
UIB 2012-1	01/11/12	10/01/13	40,000	7,10, 20	6,25% ou 6,40% ou 6,60%		INI
TUNISIE LEASING 2012-2	12/11/12	15/01/12	20,000	5 et 7	6,30%,6,40% ou TMM+1,75%	BBB+(tun)	Tunisie valeurs
CIL-2012-2	07/12/12	22/02/13	20,000	5	6,5% ou TMM+1,75%	BBB-(tun)	CGI
MODERN LEASING-2012	17/12/12	18/02/13	30,000	7 dont deux années de franchise	6,50%	A-(tun)	SIFIB-BH
UBCI 2012	17/01/12	31/01/13	40,000	10 dont 5 années de franchise	TMM+1,25%	-	UBCI Finance
TOTAL			430,000				