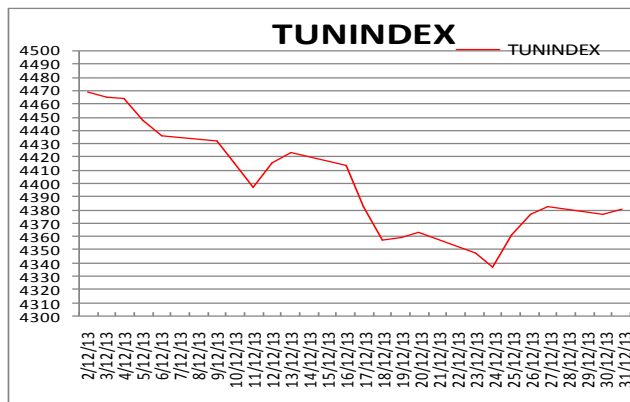


-Bulletin mensuel- -Décembre 2013-

Faits marquants :

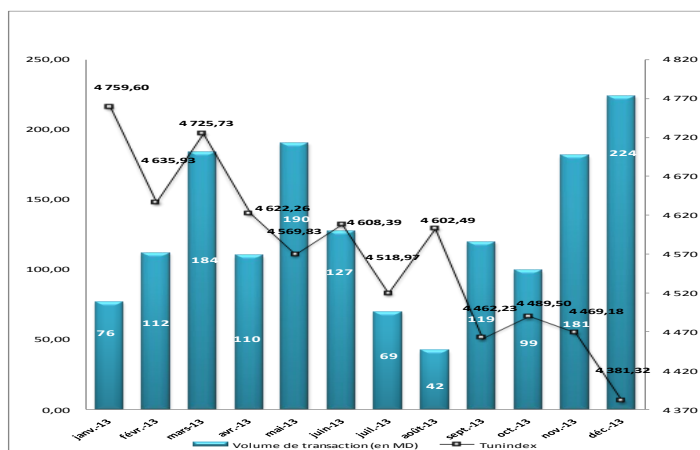
- L'indice Tunindex clôture le dernier mois de l'année 2013 dans le rouge, accusant ainsi un repli de (-1,97%) à 4381,32 points. Sa performance depuis le début de l'année 2013 s'élève à (-4,33%).



- Le volume des échanges sur la côte de la bourse de Tunis a été de 224 MD, enregistrant ainsi une forte baisse de (-39,33%) par rapport au mois de décembre 2012.
- La balance de variation des cours a été tirée vers le bas et s'est soldée par 51 valeurs baissières contre 14 valeurs en hausse.
- La majorité des indices de la bourse de Tunis ont terminé le mois dans le rouge. L'indice des biens de consommation a enregistré la plus forte baisse du mois soit (-4,40%) et ceci suite à la dépréciation des titres «GIF FILTER» et « ELECTROSTAR » respectivement de (-17,23%) et de (-13,96%).
- « STEQ » a été le titre le plus performant pour le deuxième mois consécutif avec une croissance de (+38,63%) à 10,30 dinars suivi par « CIMENTS DE BIZERTE » qui progresse de (+14,60%) à 6,20 dinars.
- La plus forte baisse a concerné le titre « GIF FILTER » qui s'est replié de (-17,23%) à 4,13 dinars. « SIMAE » clôture également dans le rouge avec une perte de (-13,98%) à 2,83 dinars.

TUNINDEX	4 381,32
Performance du mois	-1,97%
Performance 2013	-4,33%
Plus haut du mois	4 469,17
Plus bas du mois	4 337,67
Capitaux traités (en MD)	224

En MD	Déc-12	Déc-13	Variation
Cote de la Bourse	369,400	224,098	-39,33%
Hors cote	661,900	3,157	-99,52%
Enregistrement	63,872	424,975	565,35%
Déclaration	2,166	5,653	160,99%
Total	1 097,338	657,883	-40,05%



Indices	29/11/2013	31/12/2013	Variation
TUNINDEX	4 469,18	4 381,32	-1,97%
TUNINDEX 20	1 789,74	1 753,16	-2,04%
Sociétés financières	2 983,95	2 962,69	-0,71%
Banques	2 662,98	2 656,03	-0,26%
Services aux consommateurs	3 475,33	3 402,37	-2,10%
Biens de consommation	2 737,87	2 617,44	-4,40%
Industrie	1 790,98	1 726,41	-3,61%
Matériaux de base	2 388,84	2 333,25	-2,33%

5 plus fortes hausses				5 plus fortes baisses				5 valeurs les plus actives		
Valeur	29/11/13	31/12/13	Var	Valeur	29/11/13	31/12/13	Var	Valeur	Capitaux	Titres
STEQ	7,43	10,30	38,63%	GIF-FILTER	4,99	4,13	-17,23%	BT	1 355 173	11 854 971
CIMENTS DE BIZERTE	5,41	6,20	14,60%	SIAME	3,29	2,83	-13,98%	CIL	745 577	9 365 663
CIL	12,58	14,00	11,29%	ELECTROSTAR	11,25	9,68	-13,96%	CC	1 959 735	6 777 537
BT	8,60	9,30	8,14%	SIPHAT	9,53	8,33	-12,59%	SFBT	549 503	7 427 931
ENNAKL	9,50	9,99	5,16%	STIP	1,78	1,58	-11,24%	SOMOCER	1 552 233	4 432 010

TRANSACTIONS SUR BONS DE TRÉSOR
Marché primaire

Adjudication des BTC du mois de Décembre 2013

Ligne	Montant (MD)	Tx limite	TMP
TOTAL	0,000		

Adjudication des BTA du mois de Décembre 2013

Ligne	PMP (%)	Montant (MD)	TMP
BTA 5,25% Décembre 2016	99,550%	42,000	5,416%
BTA 5,50% Février 2020	96,374%	99,350	6,224%
BTA 5,60% Août 2022	95,237%	10,670	6,324%
TOTAL		152,020	

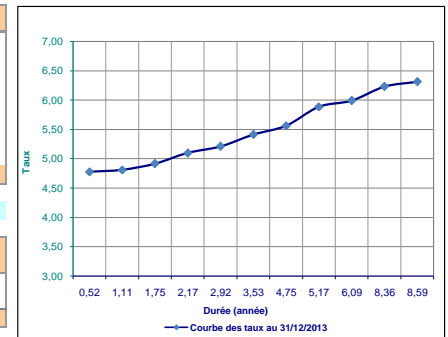
ADJUDICATION DES BTA : 2013

Date Adjudicat.	BTA 5,6% Août 2022			BTA 5,50% Octobre 2018			BTA 5,50% Février 2020			BTA 5,25% Décembre 2016			Total
	Volume	PMP	TMP	Volume	PMP	TMP	Volume	PMP	TMP	Volume	PMP	TMP	
08/01/2013	65,000	99,290%	5,450%	20,500	97,000%	6,130%	97,000%	6,130%	97,000%	5,000	91,150%	6,280%	90,500
05/02/2013	19,300	95,307%	6,260%	30,000	97,250%	6,080%	-	97,250%	6,080%	60,000	99,550%	5,380%	109,300
05/03/2013	35,000	95,339%	6,260%	54,200	97,456%	6,040%	-	97,456%	6,040%	30,000	99,750%	5,320%	119,200
02/04/2013	22,500	95,300%	6,270%	45,200	97,450%	6,050%	-	97,450%	6,050%	80,700	99,730%	5,320%	148,400
07/05/2013	33,000	95,276%	6,280%	89,750	97,334%	6,080%	-	97,334%	6,080%	16,700	99,541%	5,380%	139,450
04/06/2013	17,400	95,179%	6,304%	-	-	-	63,700	96,281%	6,203%	29,200	99,457%	5,413%	110,300
09/07/2013	-	-	-	-	-	-	66,100	96,206%	6,220%	37,100	99,483%	5,410%	103,200
06/08/2013	5,800	95,206%	6,314%	-	-	-	75,280	96,287%	6,214%	-	-	-	81,080
03/09/2013	8,200	95,227%	6,314%	-	-	-	97,850	96,316%	6,214%	33,700	99,495%	5,414%	139,750
01/10/2013	5,000	95,182%	6,324%	-	-	-	89,400	96,318%	6,220%	96,900	99,512%	5,414%	191,300
06/11/2013	16,795	95,211%	6,324%	-	-	-	119,000	96,306%	6,230%	10,800	99,534%	5,414%	146,595
03/12/2013	10,670	95,237%	6,324%	-	-	-	90,350	96,374%	6,224%	42,000	99,550%	5,416%	143,020
TOTAL	238,665			239,650			601,680			442,100			1,522,095

ADJUDICATION DES BTC : 2013

Date	Ligne	Volume	TMP	Taux Limite
18/07/2013	52 semaines 05/08/2014	10,000	4,75%	4,750%
22/08/2013	52 semaines 02/09/2014	4,000	4,800%	4,800%
29/08/2013	52 semaines 02/09/2014	5,000	4,800%	4,800%
05/09/2013	52 semaines 02/09/2014	5,000	4,800%	4,800%
12/09/2013	52 semaines 30/09/2014	10,000	4,800%	4,800%
19/09/2013	52 semaines 30/09/2014	5,000	4,800%	4,800%
17/10/2013	52 semaines 04/11/2014	10,000	4,800%	4,800%
TOTAL		39,000		

COURBE DES TAUX



ACHAT FERME DES BONS DE TRÉSOR PAL LA BCT

Ligne	Date	Montant en MD	TMP	Taux actuariel à cette date
TOTAL				

Emprunts Obligataires émis sur le marché local en 2013

Libelles	Ouvert	Jouiss.	Montant (en MD)	Durée	Taux	Garant/ Rating	Inter.
UBCI 2012	17/01/13	31/01/13	40,000	10 dont durée 5 années de franchises	TMM+1,25%	-	UBCI FINANCE
SERVICOM	05/02/13	22/03/13	8,000	5	6,9% ou TMM +2,50%	B (tun)	MENA CAPITAL PARTNERS
ATL 2013-1	21/02/13	22/04/13	30,000	7 ans dont 2 années période de grâce	6,8% et ou TMM+1,9%	BBB (tun)	BNA CAPITAUX
TL 2013	15/03/13	02/05/13	15,000	5 ans	TMM+2,25% ou 7%	-	TUNISIE VALEURS
EWL 2013	18/03/13	15/04/13	20,000	5 ans	TMM+1,6% ou 6,6%	BB+	STB
UBCI 2013	18/04/13	31/05/13	20,000	7 ans dont 2 années de franchise	6,80%	-	UBCI FINANCE
HL 2013/1	19/04/13	17/05/13	20,000	5 ans	TMM+1,9% ou 6,9%	BB-(tun)	MAC SA
AIL 2013/1	29/04/13	31/05/13	30,000	5 ans	TMM+2,25% ou 7%	A+(tun)	SCIF
BH 2013-1	16/05/13	28/06/13	50,000	7 ans	TMM+1,8% ou 6,80%	-	SIFIB BH
TL 2013-1	27/08/13	03/10/13	20,000	7 ans dont 2 années période de grâce	TMM-2% ou 7%	BBB+ (tun)	TUNISIE VALEURS
UNIFACTOR 2013	29/08/13	14/10/13	20,000	5 ans	TMM+2% ou 7%	BB(tun)	BNA CAPITAUX
ATL2013-2	09/09/13	15/11/13	30,000	7 ans dont 2 années de franchise	TMM+1,9% ou 7,2%	BBB(tun)	BNA CAPITAUX
ATTUARI LEASING 2013-1	16/09/13	22/11/13	20,000	5 et 7 ans	TMM+2,10% ou 7,00% ou 7,10% ans	BB+ (tun)	ATTUARI INTERMEDIATION
CIL 2013-1	27/09/13	06/12/13	20,000	5 et (7 ans dont 2 années période de grâce)	(7% ou TMM+1,50% ou 7,25%	BBB- (tun)	CGI
TL 2013-2	04/12/13	05/02/14	20,000	5 et 7 ans	(7,35% ou TMM+2,35%) ou 7,60%	BB+ (tun)	TUNISIE VALEURS
TOTAL			363,000				