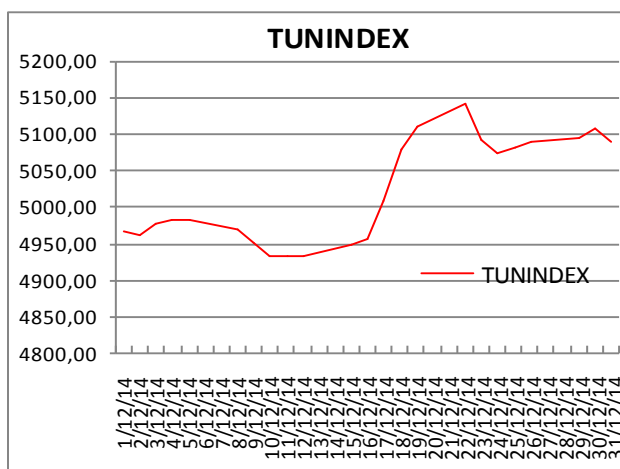


-Bulletin mensuel- -Décembre 2014-

Faits marquants :

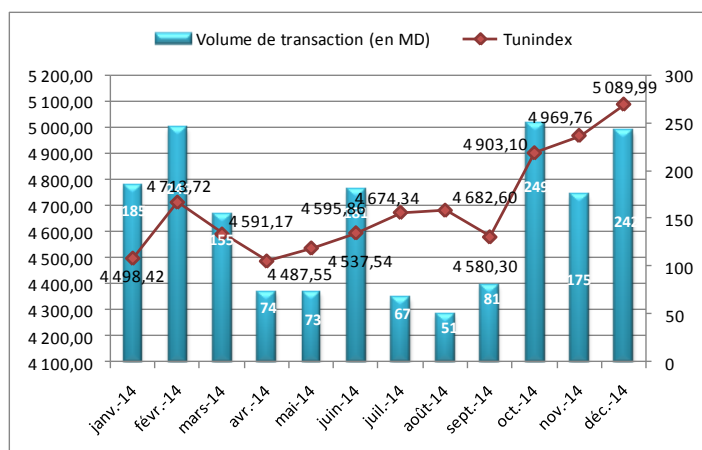
- L'indice Tunindex a clôturé le dernier mois de l'année 2014 dans le vert avec une progression de (+3,81%) à 5089,99 points, ramenant ainsi sa performance depuis le début de l'année à (+16,17%).



- Durant le mois de décembre, le marché boursier a été marqué par un accroissement du volume des échanges, atteignant un niveau de 242,50 MD.
- La totalité des indices de la bourse de Tunis ont terminé le mois dans le vert. L'indice des « Services au consommateur » a enregistré la plus forte hausse soit (3,04%) à 3572,70 points.
- L'AMS a été le titre phare du mois avec une progression de (+30,75%) à 4,21 dinars. « BEST LEASE » s'est octroyé un gain de (+24,41%) à 2,09 dinars.
- La plus forte baisse a concerné le titre « BH » qui a cédé (-18,33%) à 10,25 dinars suivi par « MIP » qui a perdu (-11,28%) à 2,36 dinars.
- La BIAT a été la valeur la plus sollicitée sur le marché avec un volume échangé de l'ordre de 41,73 MD générant 556 030 titres.

TUNINDEX	5 089,99
Performance du mois	3,81%
Performance 2014	16,17%
Plus haut du mois	5 141,85
Plus bas du mois	4 932,04
Capitaux traités (en MD)	242,50

En MD	nov.-14	déc.-14	Variation
Cote de la Bourse	175,17	242,50	38,44%
Hors cote	0,50	8,15	1526,35%
Enregistrement	66,51	207,09	211,37%
Déclaration	0,00	0,00	-
Total	242,18	457,74	89,01%



Indices	28/11/2014	31/12/2014	Variation
TUNINDEX	4 969,76	5 089,99	+2,42%
TUNINDEX 20	2 090,61	2 149,76	+2,83%
Sociétés financières	3 343,74	3 441,57	+2,93%
Banques	3 026,38	3 115,76	+2,95%
Services aux consommateurs	3 467,16	3 572,70	+3,04%
Biens de consommation	3 915,95	4 016,12	+2,56%
Industrie	1 553,64	1 557,31	+0,24%
Matériaux de base	2 239,77	2 275,29	+1,59%

5 plus fortes hausses			
Valeur	28/11/14	31/12/14	Var
AMS	3,22	4,21	30,75%
BEST LEASE	1,68	2,09	24,41%
ATTIJARI LEASING	22,08	26,32	19,20%
ASSUR			
SALIM	22,50	26,30	16,89%
MODERN LEASING	4,56	5,28	15,79%

5 plus fortes baisses			
Valeur	28/11/14	31/12/14	Var
BH	12,55	10,25	-18,33%
MIP	2,66	2,36	-11,28%
TELNET HOLDING	5,68	5,18	-8,80%
SERVICOM	15,45	14,25	-7,77%
SIPHAT	9,06	8,60	-5,08%

5 valeurs les plus actives		
Valeur	Capitaux	Titres
BIAT	41 738 780	556 030
BH	25 347 170	1 778 579
ENNAKL	14 984 234	1 504 907
SFBT	14 354 555	640 627
AMS	12 198 589	2 717 035

TRANSACTIONS SUR BONS DE TRÉSOR
Marché primaire

Adjudication des BTA du mois de Décembre 2014

Ligne	Montant (MD)	PMP	TMP
BTA 6,00% avril 2024	40,500	96,257%	6,543%
BTA 5,50% octobre 2020	244,000	95,710%	6,397%
BTA 5,30% Janvier 2018	120,000	97,933%	6,046%
TOTAL	404,500		

Adjudication des BTC du mois de Décembre 2014

Ligne	Taux limite	Montant (MD)	TMP
52 semaine 22/12/2015	5,100%	10,500	5,10%
52 semaine 22/12/2015	5,100%	11,000	5,097%
TOTAL		21,500	

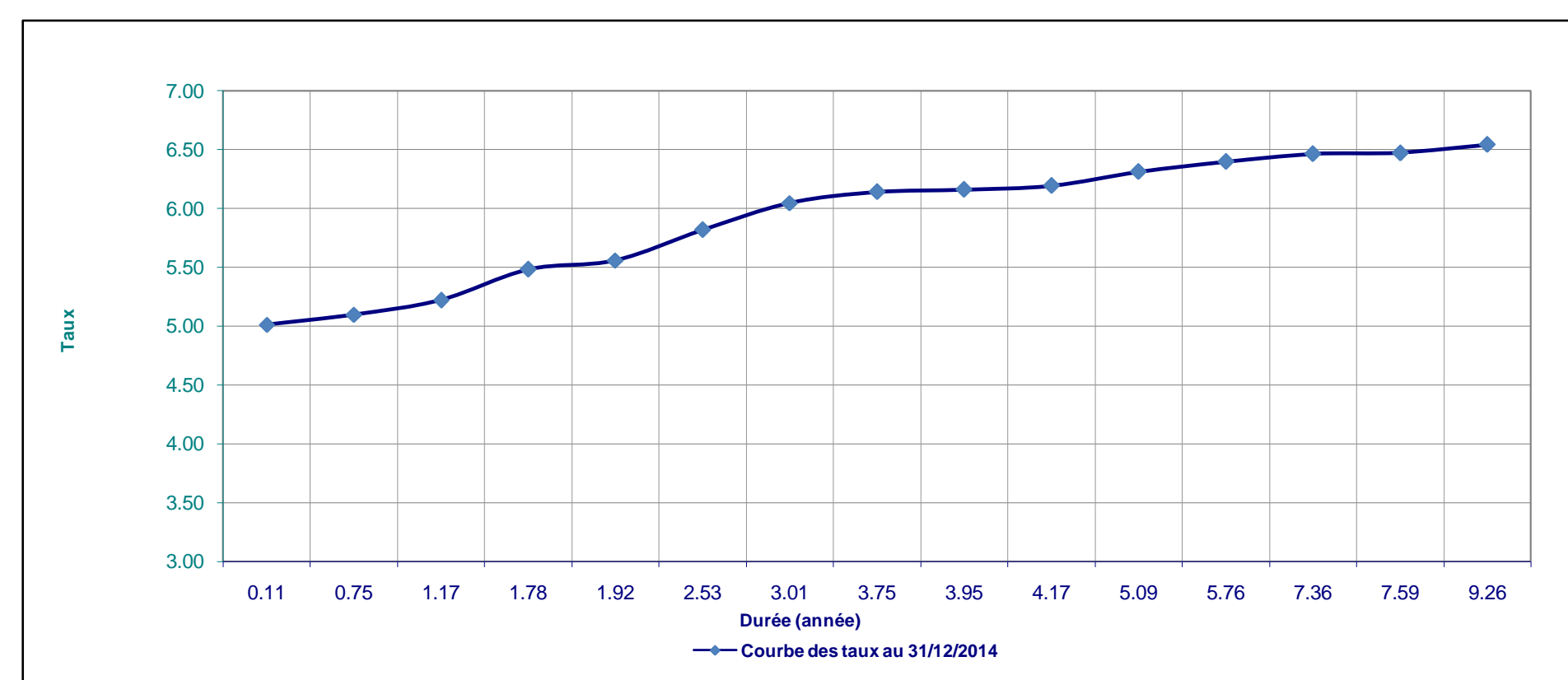
ADJUDICATION DES BTA : 2014

Date Adjudicat.	BTA 5,6% Août 2022			BTA 5,30% janvier 2018			BTA 5,50% Octobre 2020			BTA 6,75% Juillet 2017			BTA 6,9% 09 Mai 2022			BTA 06 Avril 2024			BTAS,50% Février 2020			BTAZc 11 Octobre 2016			Total
	Volume	PMP	TMP	Volume	PMP	TMP	Volume	PMP	TMP	Volume	PMP	TMP	Volume	PMP	TMP	Volume	PMP	TMP	Volume	PMP	TMP	Volume	PMP	TMP	
07/01/2014	60,500	95,300%	6,320%	4,500	98,580%	5,710%	105,000	95,980%	6,250%																170,00
04/02/2014	43,600	95,310%	6,320%	18,100	98,530%	5,720%	188,000	96,060%	6,240%																249,70
04/03/2014	53,090	95,280%	6,330%	8,000	98,510%	5,740%	143,500	96,030%	6,250%																204,59
01/04/2014				49,200	98,510%	5,740%	182,250	96,000%	6,270%																231,45
02/09/2014				2,500	98,550%	5,780%							41,000	97,200%	6,390%	62,200	97,020%	6,150%							105,70
07/10/2014				54,500	98,550%	5,792%							40,000	97,150%	6,404%	61,700	96,980%	6,174%							156,20
04/11/2014				20,000	98,530%	5,814%	38,300	96,090%	6,304%				13,000	97,020%	6,426%										71,30
02/12/2014				120,000	97,930%	6,046%	244,000	95,710%	6,397%				40,500	96,260%	6,543%										404,50
TOTAL	157,190			276,800			901,050			0,000			0,000			134,500			123,900			0,000			1 593,44

ADJUDICATION DES BTC : 2014

COURBE DES TAUX

Date	Ligne	Volume	TMP	Taux Limite
09/01/2014	52 semaines 27/01/2015	10,000	4,800%	4,80%
23/01/2014	52 semaines 27/01/2015	10,500	4,800%	4,800%
06/02/2014	52 semaines 24/02/2015	10,000	4,800%	4,800%
27/02/2014	52 semaines 24/02/2015	15,000	4,800%	4,800%
06/03/2014	52 semaines 24/03/2015	14,000	4,800%	4,800%
13/03/2014	52 semaines 24/03/2015	10,000	4,800%	4,800%
27/03/2014	52 semaines 24/03/2015	11,500	4,800%	4,800%
10/04/2014	52 semaines 21/04/2015	10,000	4,800%	4,800%
14/08/2014	52 semaines 01/09/2015	10,000	4,830%	4,850%
04/09/2014	52 semaine 01/09/2015	3,000	5,050%	5,050%
04/09/2014	13 semaine 16/12/2014	15,000	5,050%	5,050%
11/09/2014	52 semaine 29/09/2015	4,000	5,050%	5,050%
11/09/2014	13 semaine 16/12/2014	30,000	5,050%	5,050%
25/09/2014	52 semaine 29/09/2015	10,000	5,050%	5,050%
30/10/2015	52 semaine 27/10/2015	6,000	5,050%	5,050%
06/11/2014	52 semaines 24/11/2015	15,000	5,070%	5,100%
13/11/2014	52 semaines 24/11/2015	10,000	5,100%	5,100%
04/12/2014	52 semaines 22/12/2015	10,500	5,100%	5,100%
11/12/2014	52 semaines 22/12/2015	11,000	5,097%	5,100%
52 semaines 22/12/2015	10,000	5,097%	5,100%	
TOTAL		225,500		



ACHAT FERME DES BONS DE TRESOR PAL LA BCT

Ligne	Date	Montant en MD	TMP	Taux actuariel à cette date
TOTAL				

Emprunts Obligataires émis sur le marché local en 2014

Libelles	Ouvert	Clôture	Montant (en MD)	Durée	Taux
ATL 2014-1	17/02/14	28/04/14	20,000	5 ans	7,3% et ou TMM+1,9%
TL 2014-1	13/02/14	25/02/14	30,000	(5 ans/ 7 ans 2 ans frch)	(7,2% ou TMM+2,2%) / 7,35%
Attijari Leasing 2014-1	12/03/14	05/06/14	25,154	5 ans/7 ans (2 ans frch)	(TMM+2,2% et/ou 7,2%)/7,35%
ATL 2014-2	15/04/14	02/05/14	20,000	5 ans/7 ans (2 ans frch)	(TMM+1,9% et/ou 7,2%)/7,35%
CIL 2014/1	06/05/14	14/07/14	20,000	5 ans	TMM+1,9% et/ou 7,2%
AIL 2014/1	13/05/14	15/07/14	30,000	5 ans	TMM+1,9% et/ou 7,35%
Emprunt Subordonné BTK 2014-1	15/09/14	15/12/14	42,395	5 ans/7 ans (2 ans frch)	(TMM+1,9% et/ou 7,35%)/7,45%
Emprunt obligataire HL 2014-1	15/09/14	30/10/14	30,080	5 ans/7 ans (2 ans frch)	(TMM+2,3%et/ou 7,65%)/7,8%
Emprunt Subordonné Attijari Leasing 2014	06/10/14	26/12/14	20,000	5 ans/7 ans (2 ans frch)	(TMM+2,25%et/ou 7,5%)/7,75%
Emprunt Obligataire TL 2014-2	31/10/14	15/12/14	30,000	5 ans/7 ans (2 ans frch)	(TMM+2,25% et ou 7,55%)/7,80%
Tunisie Factoring 2014-1	17/11/14	15/01/15	15,000	5 ans	7,60%(TMM + 2,50%)
Emprunt Subordonné BIAT 2014 (2)	20/11/14	19/12/14	50,000	5 ans/7 ans (2 ans frch)	7,35%/7,45%(TMM+ 1,90%)
Emprunt Obligataire CIL 2014-2	25/11/14	30/01/15	20,000	5 ans	7,60%
Emprunt Obligataire ATL 2014-3	08/12/14	09/02/15	20,000	5 ans/ 7 ans(2 ans frch)	7,6% (7,80%)(TMM + 2,3%)
Amen Bank subordonné 2014	29/12/14	27/02/15	40,000	5 ans/ 7 ans(2 ans frch)	7,35%(TMM+1,90%) /7,45%(TMM + 2,05%)
TOTAL			412,629		