


Comportement de l'indice TUNINDEX



Faits marquants de la semaine

Tunindex
6 515,70
+2,03%

Tunindex 20
2 967,13
+2,73%

La bourse de Tunis continue à croître pour la quatrième semaine consécutive de hausse suite à la bonne orientation de l'indice Matériaux de Base (+5,01%) le bancaire (+2,90%). Le Tunindex s'est apprécié de 2,03% à 6 515,70 points portant son rendement annuel à 3,72%. L'indice Tunindex 20 s'est apprécié pour sa part de 2,73% pour atteindre les 2 967,13 points.

Le volume de transaction hebdomadaire sur la cote de la bourse a augmenté de 4,62% pour atteindre 28,51 MD contre 27,25 MD la semaine dernière.

Le titre **EURO-CYCLES** a aligné cette semaine sur une note positive, en s'adjoignant 9,10% à 29,98 DT, la société a réalisé un chiffre d'affaire de 83,7 millions de dinars en 2017, en progression de 4% par rapport à 2016. **SOTUVER** a également gagné 8,76% à 5,71 DT. **BNA** a gagné également 8,33% à 13,00 DT.

Au registre de plus fortes baisses, **SOTEMAIL** a accusé une perte de -12,56% à 1,88 DT. Également dans le rouge, la **CITY CARS** s'est déprécié de -11,00% à 10,84 DT, suivi par **STIP** qui a reculé de -8,33% à 0,88 DT.

Le titre **BNA** a chapeauté le palmarès des échanges, terminant dans le vert 8,33% à 13,00 Dt, l'action a mobilisé des capitaux de 2,77 MD. La Banque de l'Habitat **BH** a drainé 2,69 MD clôturant dans le vert 4,74% à 19,90 DT.

INDICATEURS DE LA SEMAINE

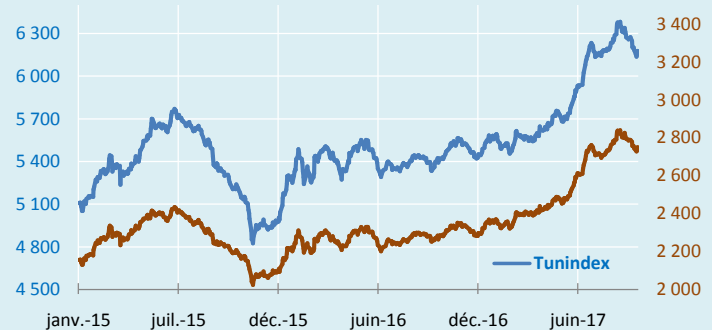

Jour	Tunindex	Tunindex 20	Volume	Hors cote	Enregist.
Lund	6 457,97 ▼	2 935,68 ▼	3 524 313	7 376	0
Mar	6 515,70 ▲	2 967,13 ▲	4 515 241	19 962	137 450
Mer	6 403,04 ▼	2 896,04 ▼	5 020 196	14 550	1 045 600
Jeud	6 422,62 ▲	2 911,16 ▲	7 013 139	34 300	1 820 900
Ven	6 431,63 ▲	2 918,29 ▲	8 437 760	143 454	1 624 218
Totaux			28 510 649	219 642	4 628 168

INDICES SECTORIELS

Indices	26/01/2018	02/02/2018	Var
↑ Tunindex	6 385,89	6 515,70	+2,03%
↑ Tunindex 20	2 888,27	2 967,13	+2,73%
↑ Sociétés Financières	4 587,14	4 707,16	+2,62%
↑ Banques	4 312,91	4 437,87	+2,90%
↓ Services aux consommateurs	3 190,02	3 129,19	-1,91%
↑ Biens de consommation	5 889,27	5 985,36	+1,63%
↑ Industrie	1 398,65	1 422,75	+1,72%
↑ Matériaux de base	1 975,30	2 074,24	+5,01%

Capitalisation
Boursière
22 586 MD

Market Breadth



10 plus fortes hausses de la semaine

Valeur	Début	Fin	Variat.	Capitaux
UADH	2,15	2,20	9,30%	127 311
Euro-Cycles	27,48	29,98	9,10%	1 132 617
SOTUVER	5,25	5,71	8,76%	499 421
BNA	12,00	13,00	8,33%	2 772 994
TPR	3,69	3,96	7,32%	750 552
ICF	35,00	37,28	6,51%	26 313
ATTIJARI BANK	43,65	46,31	6,09%	2 074 869
TELNET Holding	7,09	7,48	5,50%	1 655 966
BH	19,00	19,90	4,74%	2 698 037
STAR	89,00	92,90	4,38%	334 780

10 plus fortes baisses de la semaine

Valeur	Début	Fin	Variat.	Capitaux
SOTEMAIL	2,15	1,88	-12,56%	4
City Cars	12,18	10,84	-11,00%	81 377
STIP	0,96	0,88	-8,33%	0
CELLCOM	1,70	1,56	-8,24%	10 659
AeTECH	0,73	0,67	-8,22%	6 697
OfficePlast	2,70	2,51	-7,04%	116 249
ENNAKL	11,39	10,69	-6,15%	247 199
STEQ	7,57	7,23	-4,49%	91
ELECTROSTAR	2,72	2,60	-4,41%	20 751
MPBS	3,28	3,14	-4,27%	41 957

10 valeurs les plus actives

Valeur	Variat.	Capitaux
BNA	+8,33%	2 772 994
BH	+4,74%	2 698 037
BIAT	+3,94%	2 421 373
UIB	+2,14%	2 281 553
ATTIJARI BANK	+6,09%	2 074 869
TELNET Holding	+5,50%	1 655 966
SAH-Lilas	+3,56%	1 285 188
BT	+0,38%	1 163 566
Euro-Cycles	+9,10%	1 132 617
Carthage Cement	+2,67%	928 042

Communiqués des sociétés cotées

- **CARTHAGE CEMENT** : CARTHAGE CEMENT, informe ses actionnaires et le public qu'à la date du 1er Février 2018, la société a achevé le chargement du premier navire de clinker (38000 Tonnes) destiné à l'exportation sur l'Afrique subsaharienne dans les meilleures conditions et délais, à partir du port de la Goulette. Cette première livraison sera alternée par d'autres, et ce en exécution d'un premier contrat portant sur l'exportation de (350 000 Tonnes) de clinker en 2018. Cette opération a un impact significatif sur la rentabilité et la liquidité de la société.
- **UADH** : Les revenus du groupe UADH au titre du 4ème trimestre 2017 ont connu une importante hausse de 46% par rapport à la même période de l'année 2016, en passant de 93MDt à 136MDt. Sur l'année pleine, UADH a réalisé une croissance de ses ventes de 17% à 416MDt. Notons, également, que le Groupe UADH avec sa marque automobile CITROËN est positionné leader du marché tunisien pour les véhicules importés (en termes de premières immatriculations) avec une part de marché de 8,8% à fin 2017.
- **DELICE HOLDING** : Une transaction de bloc portant sur 25 000 actions a été réalisée au cours unitaire de 17,400 dinars soit pour un montant total de 435 000,000 dinars. (Séance du 01/02/2018)
- **MEUBLE Intérieurs** : La société «Atelier du MEUBLE Intérieurs » organisera une visite à la nouvelle extension de l'usine sise à Sidi Daoud, Tunis, suivi d'une conférence de presse le jeudi 08 Février 2018. Déroulée : 09h:45 : Rassemblement devant parking de Promogro la Marsa. 10h00 : Arrivée à l'usine. 10h15 : Visite de la nouvelle extension et exposé de processus technique. 11h00 : Pause-café. 11h30 : Conférence de presse.
- **BEST LEASE** : Les indicateurs d'activité arrêtés au 31 décembre 2017 ont fait ressortir un produit net de 25,27% à 15,79 MD.
- **SOTETEL** : La Société Tunisienne d'Entreprises de Télécommunications, SOTETEL, a terminé l'année 2017 avec un chiffre d'affaires en légère baisse de 1,3% pour s'établir à 47,44 MD contre 48 MD en 2016. Le chiffre d'affaires local affiche un repli de 1,4% à 46,9 MD alors que les exportations, bien qu'elles soient faibles, ont progressé de 16,1% pour s'élever à 289 mille dinars contre 249 mille dinars une année auparavant.

Chargé de clientèle: **Ahmed RADDADI** - ahmed.raddadi@scif.com.tn **Mobile :** (+216) 99923060 **Tél. :** (+216) 71 25 50 03 **Fax :** (+216) 71 25 50 47