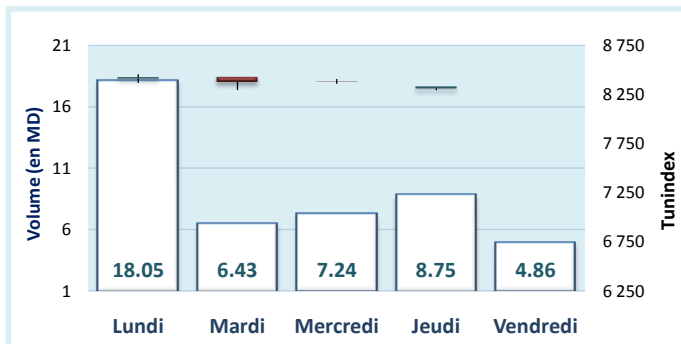


Comportement de l'indice TUNINDEX



Faits marquants de la semaine

Tunindex

8 379,68

▲ +0,86%

Tunindex 20

3 868,51

▲ +1,06%

Une nouvelle semaine haussière s'est clôturée sur la Bourse de Tunis. L'indice de référence, Tunindex, s'est apprécié de 0,86% à 8 379,68 points. Le Tunindex 20 s'est apprécié pour sa part de 1,06% pour atteindre les 3868,51 points.

Malgré l'absence de transaction de bloc, le volume des capitaux échangés a atteint 38,90 contre 26,36 MD la semaine précédente.

Au palmarès des plus fortes hausses de la semaine, **AMS**, progressant de 21,35% à 1,08 DT. **UADH** a continué sur sa lancée haussière en s'adjudgeant 19,39% à 1,82 DT. La banque **UBCI** a également gagné 15,62% à 26,20 DT en brassant des capitaux de 0,14 MD.

Au palmarès des plus fortes baisses de la semaine, **SOPAT** a signé un repli de -17,25% à 2,11 DT. **SERVICOM** a reculé -10,62% à 2,02 DT. **EURO-CYCLES** a continué de creuser ses pertes en perdant -8,22% à 25,90 DT.

La Banque Nationale Agricole «**BNA**» a chapeauté le palmarès des échanges, l'action a mobilisé des capitaux de 6,47 MD à 21,50 DT soit 11,75%.

INDICATEURS DE LA SEMAINE

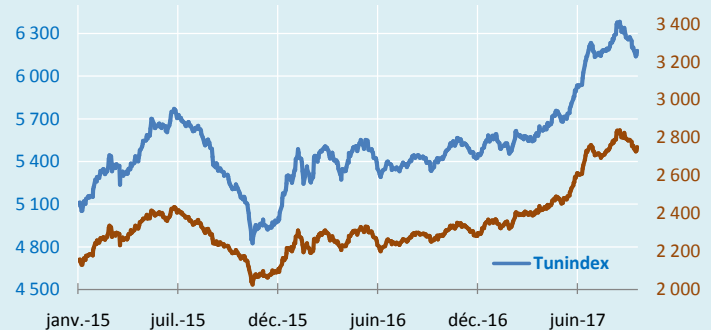

Jour	Tunindex	Tunindex 20	Volume	Hors cote	Enregist.
Lund	8 422,13 ▼	0,00 ▼	11 625 518	2 003	0
Mar	8 377,42 ▲	3 888,99 ▲	6 427 396	16 978	780 000
Mer	8 379,68 ▼	3 869,72 ▼	7 247 045	52 555	2 510 208
Jeud	8 324,30 ▲	3 868,51 ▲	8 750 615	1 821	0
Ven	#REF!	3 838,80 ▲	4 859 193	826 022	1 472 783
Totaux			38 909 767	899 379	4 762 991

INDICES SECTORIELS

Indices	27/07/2018	03/08/2018	Var
▲ Tunindex	8 308,16	8 379,68	+0,86%
▲ Tunindex 20	3 828,08	3 868,51	+1,06%
▲ Sociétés Financières	6 146,29	6 291,13	+2,36%
▲ Banques	5 837,01	5 989,81	+2,62%
▼ Services aux consommateurs	3 209,04	3 189,20	-0,62%
▼ Biens de consommation	7 916,93	7 838,23	-0,99%
▼ Industrie	1 458,40	1 417,21	-2,82%
▼ Matériaux de base	2 902,02	2 867,00	-1,21%

Capitalisation
Boursière
25 985 MD

Market Breadth



10 plus fortes hausses de la semaine

Valeur	Début	Fin	Variat.	Capitaux
AMS	0,89	1,08	21,35%	22 526
UADH	1,65	1,82	19,39%	110 078
UBCI	22,66	26,20	15,62%	146 246
BNA	19,24	21,50	11,75%	6 476 161
UIB	31,19	33,65	7,89%	4 958 951
ATTIJARI BANK	50,55	54,00	6,82%	1 959 089
SIPHAT	3,38	3,61	6,80%	1 706
Tuninvest SICAR	7,08	7,52	6,21%	11 110
Hexabyte	5,19	5,49	5,78%	2 053
SOTETEL	3,74	3,90	4,28%	644 542

10 plus fortes baisses de la semaine

Valeur	Début	Fin	Variat.	Capitaux
SOPAT	2,55	2,11	-17,25%	1 929 976
SERVICOM	2,26	2,02	-10,62%	239 628
Euro-Cycles	28,22	25,90	-8,22%	2 293 022
SAH-Lilas	14,67	13,50	-7,98%	2 199 568
SOTEMAIL	1,49	1,39	-6,71%	568
Carthage Cement	1,97	1,84	-6,60%	1 040 050
CELLCOM	1,75	1,65	-5,71%	5 359
ADWYA	6,00	5,70	-5,00%	103 826
ASSAD	10,41	9,90	-4,90%	688 584
SOTUVER	8,49	8,09	-4,71%	856 421

10 valeurs les plus actives

Valeur	Variat.	Capitaux
BNA	+11,75%	6 476 161
UIB	+7,89%	4 958 951
SFBT	-1,23%	2 366 044
Euro-Cycles	-8,22%	2 293 022
SAH-Lilas	-7,98%	2 199 568
ATTIJARI BANK	+6,82%	1 959 089
SOPAT	-17,25%	1 929 976
BH	+1,50%	1 683 002
BIAT	-0,28%	1 571 263
TUNISIE LEASING	+0,51%	1 340 225

• **SFBT: Etats financiers au 30 juin 2018**

Le premier semestre 2018 a été un bon cru pour la SFBT. C'est ce qui ressort de la lecture des états financiers de la société mère. Ces derniers font état d'une croissance des revenus de 15% à 278MDt et d'une augmentation du résultat net de 16% à 111 MD.

• **MIP: Etats financiers consolidés de l'exercice 2016**

Le Groupe MIP a publié ses états financiers consolidés pour l'exercice 2016. Le Groupe d'affichage urbain a accusé une importante baisse de régime: une régression des ventes de 57% à 4,3MDt. Le Groupe a, également, subi une dégradation de sa rentabilité nette. Les pertes consolidées ont atteint 7,8MDt, contre un déficit de 3MDt à fin 2015. Rappelons que le groupe a été racheté en 2016 par le consortium Yellow Spirit - Lawhat (cession de la participation des actionnaires fondateurs, la famille Cheriha, représentant 66,4% du capital) pour une transaction valorisée à 3MDt. Le nouveau propriétaire a été soumis à une Offre Publique d'Achat obligatoire visant le reste du capital. À l'issue de l'OPA, la participation du consortium Yellow Spirit – Lawhat a été portée à 85%.

• **SIPHAT: Indicateurs d'activité au 30 juin 2018**

La société SIPHAT a publié ses indicateurs d'activité au 30 juin 2018. La société publique a vu ses ventes quasiment stagner 16,7MDt et son endettement baisser de 11% à 37MDt au terme du premier semestre de l'année.

• **Tunisie Leasing: Franchissement de seuil à la hausse**

La société Partner Investment qui détenait directement et indirectement 899 999 actions dans le capital de Tunisie Leasing a déclaré avoir franchi à la hausse, le 19/07/2018, le seuil de 10% du capital suite à l'acquisition en bourse de 142 205 actions, représentant 11,6% du capital de la société.