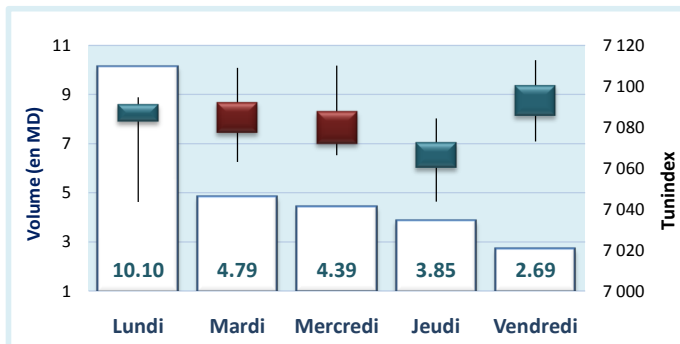


Comportement de l'indice TUNINDEX



Faits marquants de la semaine

Tunindex

7 100,09
▲ **+0,28%**

Tunindex 20

3 100,25
▲ **+0,28%**

La bourse de Tunis a clôturé la première semaine de mois février sur une note positive, l'indice de référence s'est offert une progression de 0,28% à 7100,09 points, ramenant ainsi sa contre-performance depuis le début de l'année à 0,31%. De sa part le Tunindex 20 s'est apprécié de 0,28% à 3100,25 points.

Le volume sur la cote de la bourse s'est établi à 23,83 MD contre 26,16 MD la semaine écoulée, soit un recul de 8,91%.

Sur le versant des hausses de cette semaine, la **CELLCOM**, concessionnaire de la marque **EVERTEK**, a chapeauté le tableau des plus fortes hausses en s'adjudgeant 27,32% à 4,80 DT, suivie par la Société Tunisienne d'Équipement **STEQ** qui a également gagné 14,04% à 5,36 DT. La Société des Industries Pharmaceutiques de Tunisie **SIPHAT** a gagné également 14,01% à 4,72 DT.

A l'opposé, la société **Industries Chimiques du Fluor I.C.F** a accusé la plus forte baisse hebdomadaire en perdant 9,76% à 91,50 DT, suivie par la société chimique **ALKIMIA** qui s'est dépréciée de 8,48% à 41,13 DT. L'assurance **STAR** a également reculé de 8,46% à 116,35 DT.

Etant très sollicitée sur le marché cette semaine, la valeur **SFBT** a drainé un volume échangé de l'ordre de 3,54 MD à 20,45 DT. Au second rang figure, le titre **EURO-CYCLES** qui a mobilisé des capitaux de 1,89 MD à 21,39 DT.

INDICATEURS DE LA SEMAINE

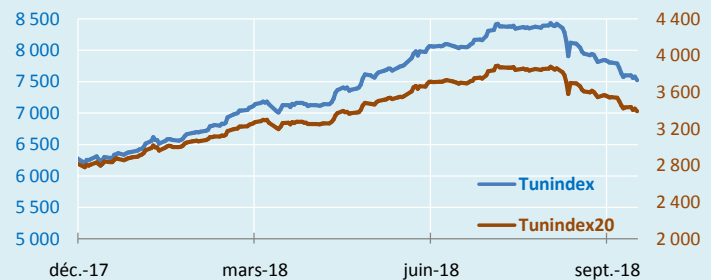
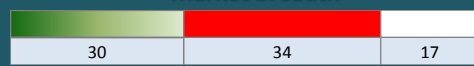
Jour	Tunindex	Tunindex 20	Volume	Hors cote	Enregist.
Lund	7 091,00 ▼	3 090,52 ▼	5 308 209	4 500 194	0
Mar	7 077,53 ▲	3 085,31 ▲	4 792 697	4 160	480 310
Mer	7 072,09 ▼	3 084,28 ▼	4 394 476	3 597	372 500
Jeud	7 072,19 ▲	3 100,25 ▲	3 853 129	3 775	158 239
Ven	7 100,09 ▲	3 098,03 ▲	5 489 283	47 463	0
Totaux			23 837 794	4 559 189	1 011 049

INDICES SECTORIELS

Indices	31/01/2020	07/02/2020	Var
↑ Tunindex	7 080,15	7 100,09	+0,28%
↑ Tunindex 20	3 091,62	3 100,25	+0,28%
↑ Sociétés Financières	4 825,25	4 834,18	+0,19%
↑ Banques	4 533,07	4 549,84	+0,37%
↑ Services aux consommateurs	2 686,14	2 699,10	+0,48%
↑ Biens de consommation	7 748,66	7 820,81	+0,93%
↓ Industrie	1 192,47	1 180,07	-1,04%
↓ Matériaux de base	3 527,55	3 407,79	-3,39%

Capitalisation
Boursière
22 474 MD

Market Breadth



10 plus fortes hausses de la semaine

Valeur	Début	Fin	Variat.	Capitaux
CELLCOM	3,77	4,80	27,32%	1 235 277
STEQ	4,70	5,36	14,04%	5
SIPHAT	4,14	4,72	14,01%	1 437
SOTETEL	5,12	5,77	12,70%	137 323
SOTUMAG	2,51	2,80	11,55%	511 353
ATL	1,55	1,72	10,97%	165 365
ADWYA	2,68	2,97	10,82%	872 414
SOPAT	1,42	1,57	10,56%	664 423
DELICE HOLDING	11,58	12,29	6,13%	435 667
AeTECH	0,33	0,35	6,06%	1 114

10 plus fortes baisses de la semaine

Valeur	Début	Fin	Variat.	Capitaux
ICF	101,40	91,50	-9,76%	795 378
ALKIMIA	44,94	41,13	-8,48%	635
STAR	127,10	116,35	-8,46%	58 303
UADH	0,88	0,81	-7,95%	94 668
ESSOUKNA	2,50	2,34	-6,40%	23 881
SOMOCER	1,02	0,96	-5,88%	337 952
OfficePlast	2,66	2,38	-4,89%	7 778
SPDIT SICAF	8,80	8,50	-3,41%	39 393
BTE (ADP)	10,00	9,70	-3,00%	17 637
AMEN BANK	29,97	29,10	-2,90%	115 185

10 valeurs les plus actives

Valeur	Variat.	Capitaux
SFBT	+1,49%	3 548 845
Euro-Cycles	+2,84%	1 898 739
ATB	+0,00%	1 273 297
CELLCOM	+27,32%	1 235 277
SAH-Lilas	-0,84%	1 064 721
BT	+0,66%	1 010 637
ADWYA	+10,82%	872 414
ICF	-9,76%	795 378
SOTIPAPIER	+0,70%	669 961
SOPAT	+10,56%	664 423

Communiqués des sociétés cotées

- **SIMPAR** : Deux transactions de bloc portant sur 65 049 actions ont été réalisées au cours unitaire de 43,00 DT soit pour un montant total de 2,79 MD.
- **TUNIS RE** : L'agence de notation américaine *Fitch Ratings* a annoncé avoir révisé à la hausse la perspective de la note AA-(tun) attribuée à Tunis Re, passant de stable à positive. Cette décision reflète la perception de l'agence de l'amélioration des pratiques de risk management, qui sont amenées à se renforcer davantage à court et moyen terme, explique le communiqué de Fitch. La note de Tunis Re est également soutenue par son statut de leader sur le marché tunisien de la réassurance, ainsi que par le rôle stratégique de la compagnie dans l'économie du pays, et des liens solides avec ses cédants, ses rétrocedants et l'Etat tunisien. L'agence note toutefois l'ouverture croissante de la société sur des marchés internationaux présentant des risques, et le potentiel limité d'expansion sur les segments de qualité, qui constituent les principales limites dans l'évaluation du business profile de Tunis Re.
- **Hexabyte** : «Franchissements de seuil»
M. Naceur HIDOSSI fondateur et actionnaire de référence d'*Hexabyte* a franchi à la baisse, le 29 janvier 2020, le seuil de 50% dans le capital de la société suite à la cession d'une participation de 20,26% dans le capital à la société *STANDARD SHARING SOFTWARE*. Cette dernière a, ainsi franchi à la hausse le seuil de 33,3% du capital.
- **SOTETEL** : La société *SOTETEL* a enregistré à fin 2019 revenus annuels de 44,20 MD en baisse de 6,5% par rapport à 2018 suite à un repli de 9,6% du chiffre d'affaires local. Le chiffre d'affaires à l'export a atteint 23,00 MD soit une hausse de 102% par rapport à 2018 L' EBITDA 2019 est de 1236 MD, en régression par rapport à 2018, expliquée essentiellement par une baisse simultanée du chiffre d'affaires et de la marge brute ainsi que l'augmentation des charges OPEX vs 2018.
- **AETECH** : Au 31/12/2019, le CA de la société *Aetech* s'élève à 7,12 MD. La société a réalisé une augmentation du taux de marge brut en passant de 16% en 2018 à 36% en 2019. L'activité Distribution a enregistré une diminution de 43% par rapport à 2018 suite à l'abandon de la commercialisation des produits GSM à très faible marge. L'activité Solutions réalise une augmentation de 27% par rapport à la même période en 2018.

Chargé de clientèle: **Ahmed RADDADI** - ahmed.raddadi@scif.com.tn Mobile : (+216) 99923060 Tél. : (+216) 71 25 50 03 Fax : (+216) 71 25 50 47