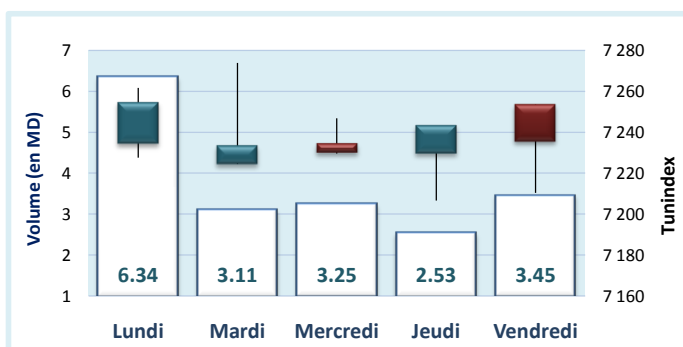


Comportement de l'indice TUNINDEX



Faits marquants de la semaine

Tunindex

7 254,36
▲ **+0,51%**

Tunindex 20

3 193,74
▲ **+0,80%**

La Bourse de Tunis a clôturé la semaine en hausse de 0,51% à 7254,36 points portant sa performance annuelle à -0,24%. Le Tunindex 20 s'est apprécié pour sa part de 0,80% à 3193,74 points.

A l'absence des transactions de bloc, le volume d'affaires sur la cote de la bourse s'est établi à 16,34 MD contre 29,28 MD la semaine écoulée, soit une régression de -44%.

La meilleure performance hebdomadaire est revenue à la société **SERVICOM** qui s'est envolé de 25,00% à 0,75 DT. Au second rang figure la holding **UADH** qui a grimpé de 11,48% à 1,21 DT. La banque **ATB** s'est également appréciée de 9,28% à 5,65 DT.

Sans faire l'objet de transactions, la société **ELBEN Industrie** a été le titre le plus sanctionné de la semaine en perdant -19,67% à 1,96 DT. Egalement dans le rouge, l'assureur **ASTREE** s'est déprécié de -12,86% à 53,25 DT, ramenant sa contreperformance depuis le début de l'année à -43,88%. Suivie par la manufacture de bois **MPBS** qui a reculé de -11,29% à 5,50 DT.

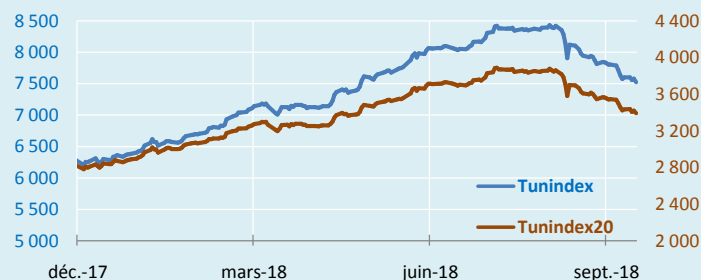
Pour la troisième semaine d'affilée, **ARAB TUNISIAN BANK « ATB »** a fortement animé le marché en engendrant des flux de 4,01 MD à 5,65 DT. L'action **SFBT** a mobilisé des capitaux de 2,06 MD à 19,30 DT.

INDICATEURS DE LA SEMAINE

Jour	Tunindex	Tunindex 20	Volume	Hors cote	Enregist.
Lund	7 254,36 ▼	3 171,15 ▼	3 234 365	5 638	73 494
Mar	7 233,03 ▲	3 166,27 ▲	3 109 126	17 136	2 088 836
Mer	7 230,01 ▼	3 179,32 ▼	3 276 140	0	0
Jeud	7 242,96 ▲	3 178,77 ▲	3 276 140	0	0
Ven	7 235,60 ▲	3 193,74 ▲	3 451 846	111 954 206	0
Totaux			16 347 617	111 976 980	2 162 330

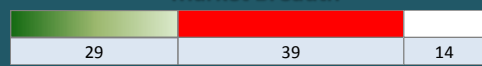
INDICES SECTORIELS

Indices	05/07/2019	12/07/2019	Var
↑ Tunindex	7 217,43	7 254,36	+0,51%
↑ Tunindex 20	3 168,27	3 193,74	+0,80%
↑ Sociétés Financières	4 904,43	4 965,32	+1,24%
↑ Banques	4 581,14	4 650,24	+1,51%
↓ Services aux consommateurs	2 866,07	2 845,79	-0,71%
↓ Biens de consommation	7 597,97	7 559,11	-0,51%
↓ Industrie	1 194,57	1 191,40	-0,27%
↑ Matériaux de base	4 357,49	4 404,96	+1,09%



Capitalisation
Boursière
23 047 MD

Market Breadth



10 plus fortes hausses de la semaine

Valeur	Début	Fin	Variat.	Capitaux
SERVICOM	0,60	0,75	25,00%	114 896
UADH	1,22	1,21	11,48%	5 844
ATB	5,17	5,65	9,28%	4 014 416
BTE (ADP)	8,65	9,36	8,21%	476
SAH-Lilas	11,19	12,00	7,24%	1 998 333
AMS	0,66	0,69	4,55%	481
Euro-Cycles	15,80	16,50	4,43%	1 124 758
BIAT	110,99	115,88	4,41%	391 707
CEREALIS	4,68	4,85	3,63%	1 796
TAWASOL GH	0,28	0,29	3,57%	6 467

10 plus fortes baisses de la semaine

Valeur	Début	Fin	Variat.	Capitaux
ELBEN INDUSTRIE	2,44	1,96	-19,67%	0
ASTREE	61,11	53,25	-12,86%	53
MPBS	6,20	5,50	-11,29%	97 163
ELECTROSTAR	0,99	0,89	-10,10%	14 273
SIPHAT	3,36	3,08	-8,33%	11 482
ATTIJARI LEASING	15,55	14,55	-6,43%	18 338
DELICE HOLDING	11,95	11,20	-6,28%	46 205
UBCI	25,94	24,42	-5,86%	1 514
ASSAD	7,49	7,15	-4,54%	221 415
MONOPRIX	8,48	8,15	-3,89%	86 717

10 valeurs les plus actives

Valeur	Variat.	Capitaux
ATB	+9,28%	4 014 416
SFBT	-2,03%	2 062 932
SAH-Lilas	+7,24%	1 998 333
Euro-Cycles	+4,43%	1 124 758
OTH	-0,32%	619 514
City Cars	-0,46%	510 412
BT	+0,14%	506 524
UIB	-0,13%	403 881
BIAT	+4,41%	391 707
ATTIJARI BANK	+0,64%	370 853

Communiqués des sociétés cotées

- **SAH « Lilas »** : La Société d'Articles Hygiéniques (SAH) vient de publier ses indicateurs d'activité relatifs au deuxième trimestre de l'année. Ces derniers font apparaître un chiffre d'affaires cumulé au 30 juin de l'ordre de 192,4 MD contre 136,3 MD une année auparavant, soit une forte croissance de 41%. Ces revenus représentent 52% de l'objectif annuel prévu au niveau du business plan 2018-2022 (soit 366,5 MD).
- **ASSURANCES MAGHREBIA** : La Société Assurances Maghreb S.A porte à la connaissance de ses actionnaires qu'ils sont convoqués en Assemblée Générale Ordinaire le mercredi 17 juillet 2019 à 12H au siège de la société à l'effet de délibérer sur l'approbation du principe d'introduction en bourse de la société.
- **DELICE HOLDING** : 11/07/2019, distribution des dividendes *DELICE* soit 0,410 dinars par action.
- **EURO-CYCLES** : Après une croissance de son chiffre d'affaires de 17% au premier trimestre 2019 à 18,25 MD, la société confirme la reprise de son rythme de croissance, enregistrant une évolution de 11% de ses revenus au second trimestre avec des ventes de 22,1 MD. Le spécialiste tunisien des vélos porte ainsi ses revenus durant les six premiers mois de l'année en cours à 40,35 MD contre 35,5 MD durant la même période de l'année précédente, soit une croissance de 14%. En termes de volume, la production a augmenté au 30 juin de 5% par rapport aux six premiers mois de l'année 2018. Les engagements bancaires de la société se sont élevés à 15,8 MD à fin juin dernier, en diminution de 26% par rapport au 30 juin 2018.

Chargé de clientèle: **Ahmed RADDADI** - ahmed.raddadi@scif.com.tn Mobile : (+216) 99923060 Tél. : (+216) 71 25 50 03 Fax : (+216) 71 25 50 47