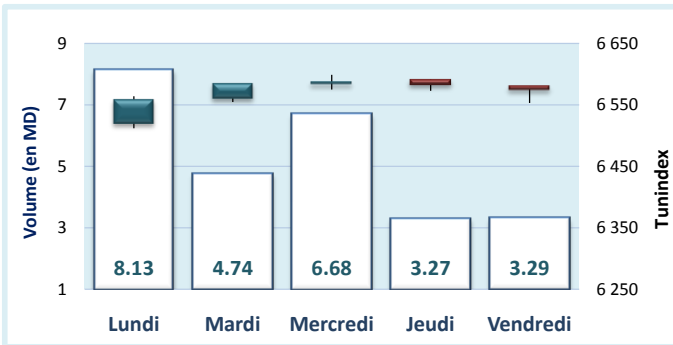


Comportement de l'indice TUNINDEX



Faits marquants de la semaine

Tunindex

6 572,89
▲ +0,88%

Tunindex 20

3 002,26
▲ +1,29%

La Bourse de Tunis a clôturé la semaine courue sur une terroire positive, affichant un gain de 0,88% à 6572,89 points soit 4,63% performance annuelle, L'indice Tunindex 20 s'est apprécié pour sa part de 1,29% pour atteindre les 3002,26 points.

Le volume de transaction hebdomadaire sur la cote de la bourse a reculé de -52% pour atteindre 21,37 MD contre 44,61 MD la semaine dernière.

Sur le versant des hausses de cette semaine, la compagnie aérienne **TUNISAIR** a chapeauté le tableau des plus fortes hausses en s'adjudgeant 15,00% à 0,46 DT générant un enveloppe de 0,31 MD, suivi par **AMS** qui a également gagné 9,09% à 1,20 DT. **UADH** a gagné également 8,82% à 2,44 DT.

De l'autre côté du classement, **STEQ** a accusé la plus grande perte soit -16,64% à 5,11 DT. **AETECH** a cédé -9,72% à 0,65 DT. **ICF** a perdu -5,88% à 32,00 DT.

CARTHAGE CEMENT a dirigé le palmarès des échanges affichant un gain de 3,80% à 2,46 DT, l'action a mobilisé des capitaux de 4,66 MD, suivie par **ATTIJARI BANK** qui a drainé 1,59 MD avec 46,27 DT l'action.

INDICATEURS DE LA SEMAINE

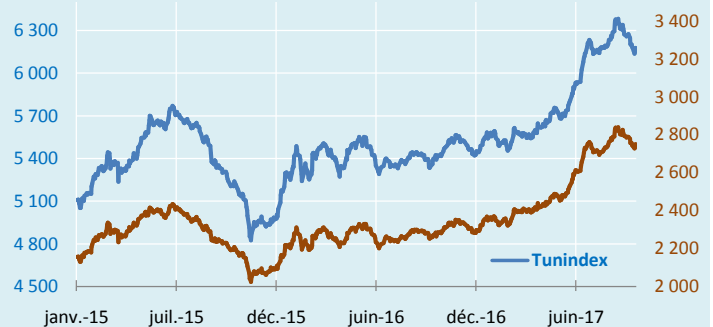

Jour	Tunindex	Tunindex 20	Volume	Hors cote	Enregist.
Lund	6 558,41 ▼	2 993,24 ▼	3 391 234	7 988	66 795
Mar	6 584,12 ▲	3 009,17 ▲	4 739 789	9 051	13 204 930
Mer	6 586,29 ▼	3 014,64 ▼	6 682 068	14 269	56 537 970
Jeud	6 581,68 ▲	3 010,02 ▲	3 269 232	50 101	5 579 687
Ven	6 572,89 ▲	3 002,26 ▲	3 289 678	86 895	1 090 442
Totaux			21 372 001	168 304	76 479 824

INDICES SECTORIELS

Indices	09/02/2018	16/02/2018	Var
↑ Tunindex	6 515,87	6 572,89	+0,88%
↑ Tunindex 20	2 964,11	3 002,26	+1,29%
↑ Sociétés Financières	4 711,98	4 760,45	+1,03%
↑ Banques	4 457,62	4 507,10	+1,11%
↑ Services aux consommateurs	3 096,65	3 210,96	+3,69%
↓ Biens de consommation	6 011,58	5 993,90	-0,29%
↑ Industrie	1 422,86	1 445,66	+1,60%
↓ Matériaux de base	1 997,29	1 971,60	-1,29%

Capitalisation
Boursière
22 760 MD

Market Breadth



10 plus fortes hausses de la semaine

Valeur	Début	Fin	Variat.	Capitaux
TUNISAIR	0,40	0,46	15,00%	319 525
AMS	1,10	1,20	9,09%	40 916
UADH	2,38	2,44	8,82%	39 472
MAG	35,75	38,50	7,69%	51 351
UNIMED	8,43	8,94	6,05%	326 640
TELNET Holding	7,36	7,80	5,98%	935 051
Euro-Cycles	29,10	30,25	3,95%	550 978
SOTUVER	5,43	5,64	3,87%	429 323
Carthage Cement	2,37	2,46	3,80%	4 666 789
CIL	16,90	17,49	3,49%	115 014

10 plus fortes baisses de la semaine

Valeur	Début	Fin	Variat.	Capitaux
STEQ	6,13	5,11	-16,64%	123
AeTECH	0,72	0,65	-9,72%	2 130
ICF	34,00	32,00	-5,88%	30 349
STAR	84,10	79,80	-5,11%	228 627
SOMOCER	1,26	1,20	-4,76%	373 636
STB	4,06	3,90	-3,94%	115 172
SCB	2,11	2,03	-3,79%	8 756
ATB	4,23	4,10	-3,07%	43 273
CEREALIS	4,27	4,15	-2,81%	59 837
Hexabyte	5,38	5,23	-2,79%	4 042

10 valeurs les plus actives

Valeur	Variat.	Capitaux
Carthage Cement	+3,80%	4 666 789
ATTIJARI BANK	+2,82%	1 599 880
SFBT	-1,24%	1 223 989
UIB	+2,25%	1 091 631
BNA	+1,54%	1 076 267
BH	+2,97%	994 008
TELNET Holding	+5,98%	935 051
BIAT	+1,31%	662 088
SAH-Lilas	-0,32%	648 246
Euro-Cycles	+3,95%	550 978

Communiqués des sociétés cotées

● **ELECTROSTAR** : La société Electrostar a réalisé au cours de l'exercice 2017 un chiffre d'affaires de 54,14 MD, soit une baisse de -36% par rapport à l'exercice 2016. Cette baisse s'explique par la stratégie adoptée par la société ELECTROSTAR consistant à sécuriser ses ventes et maîtriser son risque client. Les engagements bancaires se sont élevés à 86,92 MD au 31 décembre 2017, soit une baisse de -25% par rapport au 31 décembre 2016.

● **CARTHAGE CEMENT** : La société Al Karama Holding a prorogé de trois semaines le dernier délai de dépôt des dossiers de manifestations d'intérêt lancé dans le cadre de l'opération de cession d'un bloc d'actions représentant 50.52% du capital social de la société Carthage Cement. Le nouveau délai de dépôt des dossiers est fixé au vendredi 09 mars 2018 à 17H au lieu du vendredi 16 février 2018 à 17H.

● **SOTIPAPIER** : RECALL HOLDING a déclaré avoir franchi à la hausse, en date du 14 décembre 2017, le seuil de 66,6% dans le capital de la société SOTIPAPIER, après l'acquisition directement de 2 666 667 Actions et droits de vote, soit 9,54% et de concert, de 1 324 046 Actions et droits de vote, soit 4,74% du capital. Recall Holding envisage de poursuivre l'acquisition et la cession des actions et n'a pas d'autres intentions.

● **ENNAKL** : La société ENNAKL Automobiles organisera une communication financière qui aura lieu lundi le 12 février 2018 à 15h au siège de la Bourse de Tunis. Cette communication sera animée par M. Ibrahim Debache, Président Directeur Général de la société, et portera sur les réalisations de 2017, les perspectives d'avenir ainsi que les orientations stratégiques de la société. Rappelons que la société mère concessionnaire des marques Volkswagen, Audi, Porsche, Seat et Skoda en Tunisie, a annoncé avoir réalisé un chiffre d'affaires de 381.9 MDT en 2017, en hausse de 6.1% par rapport à 2016.

● **EVOLUTION DES REVENUS DES SOCIETES COTEES ET DES INDICES SECTORIELS 31/12/2017 vs 31/12/2016**

Le revenu global de sociétés cotées a marqué une hausse de 11,9% pour atteindre 15 576MD contre 13 919 MD en 2016. Les revenus des 20 sociétés composant le Tunindex20 - entreprises les plus représentatives de la cote de la Bourse - ont accaparé 63% du revenu global, soit 9 839MD, en croissance de 10,5% par rapport à l'année 2016.