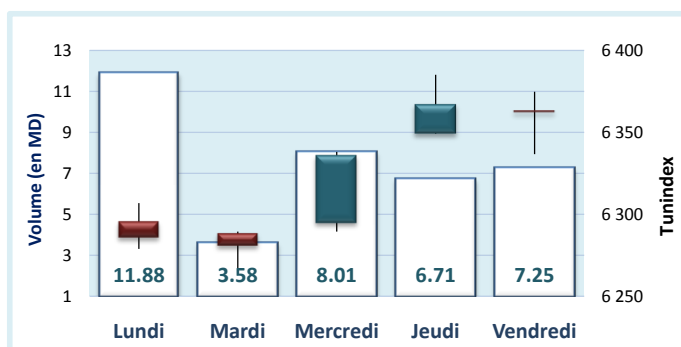


Comportement de l'indice TUNINDEX



Faits marquants de la semaine

Tunindex

6 362,09

+0,97%

Tunindex 20

2 872,74

+0,99%

La Bourse de Tunis a clôturé la semaine courue sur une terroire positive, affichant un gain de 0,97% à 6362,09 points soit 1,28% performance annuelle, L'indice Tunindex 20 s'est apprécié pour sa part de 0,99% pour atteindre les 2872,74 points.

Les capitaux traités se sont élevés à 35,50 MD soutenu par le "blue ships" de secteur bancaire notamment le titre **ATTIJARI BANK** (4,20 MD) et l'**UIB** (3,71 MD) et la **BIAT** (2,84 MD).

Sur le versant des hausses de cette semaine, **AETECH** a chapeauté le tableau des plus fortes hausses en s'adjuant 26,23% à 0,77 dinars, suivi par **SOTUVER** qui a également gagné 11,02% à 5,34 DT rappelons que la société a enregistré un chiffre d'affaires fin 2017 de 67,79 MD contre 54,18 MD en 2016, soit une amélioration de 25%. **UADH** a gagné également 10,00% à 2,38 DT.

Au registre de plus fortes baisses, **SERVICOM** a accusé une perte de -12,84% à 1,29 DT. Également dans le rouge, la **BTE** s'est déprécié de -9,54% à 17,35 DT, suivi par **SOTEMAIL** qui a reculé de -7,14% à 2,21 DT.

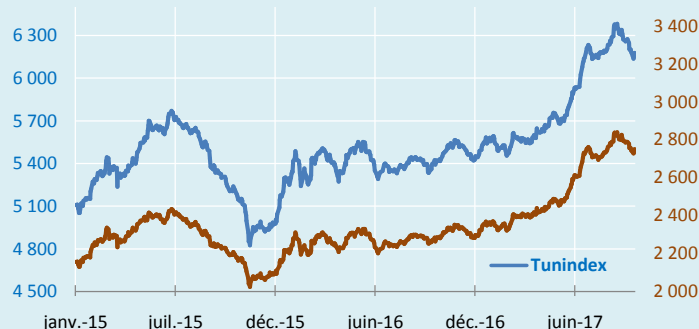
Échangé à hauteur de 4,20 MD, le titre **ATTIJARI BANK** a figuré dans le tableau des meilleurs volumes hebdomadaires.

INDICATEURS DE LA SEMAINE

Jour	Tunindex	Tunindex 20	Volume	Hors cote	Enregist.
Lund	6 285,59 ▼	2 837,54 ▼	8 297 177	22 624	0
Mar	6 280,82 ▲	2 835,61 ▲	5 218 598	4 224	1 200
Mer	6 335,45 ▼	2 861,29 ▼	8 015 973	35 859	3 117 095
Jeud	6 366,42 ▲	2 877,32 ▲	6 726 599	22 255	864 850
Ven	6 362,09 ▲	2 872,74 ▲	7 249 774	94 112	18 531 840
Totaux			35 508 121	179 074	22 514 985


INDICES SECTORIELS

Indices	12/01/2018	19/01/2018	Var
↑ Tunindex	6 301,28	6 362,09	+0,97%
↑ Tunindex 20	2 844,53	2 872,74	+0,99%
↑ Sociétés Financières	4 471,14	4 563,32	+2,06%
↑ Banques	4 200,61	4 286,71	+2,05%
↑ Services aux consommateurs	3 168,46	3 191,65	+0,73%
↓ Biens de consommation	5 959,92	5 880,06	-1,34%
↑ Industrie	1 410,69	1 424,15	+0,95%
↑ Matériaux de base	1 881,54	1 913,72	+1,71%



Capitalisation
Boursière
22 056 MD

Market Breadth



10 plus fortes hausses de la semaine

Valeur	Début	Fin	Variat.	Capitaux
AeTECH	0,61	0,77	26,23%	3 881
SOTUVER	4,81	5,34	11,02%	389 085
UADH	2,30	2,38	10,00%	23 144
CIL	16,50	18,00	9,09%	10 529
MPBS	2,98	3,22	8,05%	178 075
SOTRAPIL	10,90	11,68	7,16%	156 235
ATTIJARI BANK	39,10	41,85	7,03%	4 202 780
ATL	3,14	3,31	5,41%	106 080
TUNIS RE	8,05	8,48	5,34%	192 698
Modern Leasing	3,68	3,85	4,62%	8 590

10 plus fortes baisses de la semaine

Valeur	Début	Fin	Variat.	Capitaux
SERVICOM	1,48	1,29	-12,84%	349 058
BTE (ADP)	19,18	17,35	-9,54%	32 555
SOTEMAIL	2,38	2,21	-7,14%	7
ENNAKL	12,35	11,64	-5,75%	197 845
SCB	2,40	2,27	-5,42%	2 896
CELLCOM	1,79	1,70	-5,03%	5 482
ELECTROSTAR	2,62	2,50	-4,58%	36 718
STEQ	8,29	7,92	-4,46%	0
STIP	0,98	0,94	-4,08%	242
ATELIER MEUBLE IN	2,39	2,31	-3,35%	39 227

10 valeurs les plus actives

Valeur	Variat.	Capitaux
ATTIJARI BANK	+7,03%	4 202 780
UIB	+3,26%	3 718 314
PGH	-2,69%	3 404 265
BIAT	+1,60%	2 840 754
TELNET Holding	+4,54%	2 423 570
SAH-Lilas	-2,16%	1 758 237
BNA	+1,47%	1 474 584
Carthage Cement	+0,43%	1 415 410
ARTES	+1,95%	1 329 809
OTH	+1,60%	961 933

Communiqués des sociétés cotées

● **SOTUVER** : Le chiffre d'affaires enregistré au 31 décembre 2017 a atteint 67,796 MD contre 54,184 MD en 2016, soit une amélioration de 25%. Le chiffre d'affaires local a progressé de 23% passant de 25,640 MD en 2016 à 31,521 MD en 2017 grâce à une meilleure couverture des besoins du marché dans la majorité des filières. Sur le marché export, le chiffre d'affaires a évolué de 27%, il est passé de 28,544 MD en 2016 à 36,275 MD en 2017, grâce à une croissance qui se consolide sur les marchés traditionnels, notamment l'Afrique et la pénétration des nouveaux marchés. Ainsi la SOTUVER confirme son statut d'entreprise majoritairement exportatrice avec 53,5% du chiffre d'affaires.

● **SANIMED** : La société a clôturé l'année 2017 avec un chiffre d'affaires global de 38 219 mDT, soit une croissance de 18% par rapport à la même période de 2016. Le chiffre d'affaires local est passé de 23 943 mDT au 31/12/2016 à 25 181 mDT pour la même période de 2016 soit une croissance de 5%. Le chiffre d'affaires export a atteint 13 038 mDT contre 8 408 mDT à fin 2016, soit un accroissement de 55%. Le quatrième trimestre de l'année 2017 vient encore confirmer la relance des ventes à l'export avec un taux de croissance de 52%.

● **AMI** : La société Assurances Multirisques Ittihad, informe ses actionnaires et le public que le Conseil d'Administration a décidé d'étudier l'introduction de l'action AMI Assurances à la cote de la bourse de Tunis. Il a confié cette mission, les démarches nécessaires à son exécution ainsi que la communication financière y afférente à un des administrateurs représentant la BNA.

● **LAND'OR** : Au terme de l'année 2017, le chiffre d'affaires enregistre une croissance de +39% par rapport à l'année 2016, répartie entre le marché local qui clôture l'année avec une croissance de +13% et les ventes à l'export qui évoluent à +158%.

Marché local : les ventes locales accentuent, au cours du 4ème trimestre 2017, leur rythme de croissance en enregistrant une évolution de +22% par rapport à la même période de l'année 2016, ainsi la croissance annuelle s'établit à +13% sur toute l'année 2017.

Chargé de clientèle: **Ahmed RADDADI** - ahmed.raddadi@scif.com.tn **Mobile :** (+216) 99923060 **Tél. :** (+216) 71 25 50 03 **Fax :** (+216) 71 25 50 47