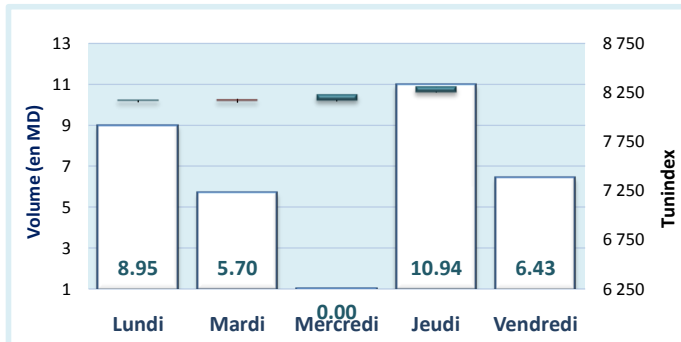


Comportement de l'indice TUNINDEX



Faits marquants de la semaine

Tunindex

8 308,16

▲ +1,77%

Tunindex 20

3 828,08

▲ +2,04%

Une nouvelle semaine haussière s'est clôturée sur la Bourse de Tunis. L'indice de référence s'est apprécié de 1,77% à 8 308,16 points, portant sa performance annuelle à 32,26%. Le Tunindex 20 s'est apprécié pour sa part de 2,04% pour atteindre les 3828,08 points.

Sur une semaine écourtée d'une séance en raison de la fête de la république, les échanges ont été relativement nourris. Une enveloppe de 26,36 MD a été transigée sur la semaine, soit une moyenne de 6,60 MD par séance.

La meilleure performance est revenue à **SOPAT**, progressant de 13,84% à 2,55 DT, drainant 1,56 MD de ses capitaux. **ICF** a continué sur sa lancée haussière en s'adjudant 11,48% à 69,99 DT. Le **BIAT** a également gagné 7,27% à 177,00 DT en brassant des capitaux de 3,84 MD.

Au palmarès des plus fortes baisses de la semaine, **TAWASOL** a signé un repli de -9,52% à 0,38 DT, Notons que les revenus consolidés du *groupe TGH* ont accusé au terme du 1er semestre 2018 une baisse de -24% à 42,40 MD. **AMS** a reculé -4,30% à 0,89 DT. **ESSOUKNA** a continué de creuser ses pertes en perdant -4,28% à 3,13 DT.

La Banque Nationale Agricole «**BNA**» a chapeauté le palmarès des échanges, l'action a mobilisé des capitaux de 4,98 MD à 19,24 DT soit 2,89%.

INDICATEURS DE LA SEMAINE

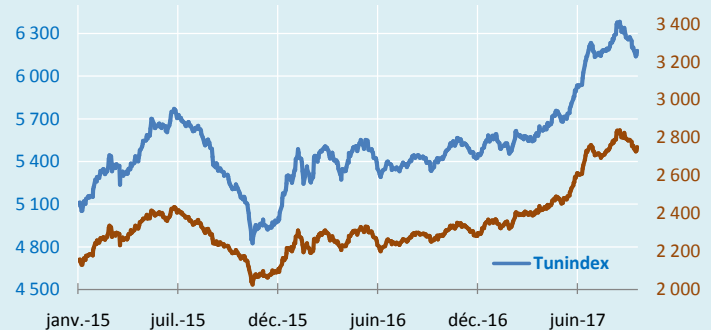

Jour	Tunindex	Tunindex 20	Volume	Hors cote	Enregist.
Lund	8 172,13 ▼	0,00 ▼	3 279 191	9 171	0
Mar	8 157,88 ▲	3 758,28 ▲	5 714 287	1 679	398 150
Mer	8 223,84 ▼	3 748,48 ▼	10 942 263	10 123	522 799
Jeud	8 308,16 ▲	3 784,12 ▲	6 425 367	27 307	2 200 461
Ven	#REF! ▲	3 828,08 ▲	0	0	0
Totaux			26 361 108	48 280	3 121 410

INDICES SECTORIELS

Indices	20/07/2018	27/07/2018	Var
▲ Tunindex	8 163,49	8 308,16	+1,77%
▲ Tunindex 20	3 751,50	3 828,08	+2,04%
▲ Sociétés Financières	6 034,71	6 146,29	+1,85%
▲ Banques	5 719,78	5 837,01	+2,05%
▲ Services aux consommateurs	3 207,63	3 209,04	+0,04%
▲ Biens de consommation	7 729,40	7 916,93	+2,43%
▲ Industrie	1 447,46	1 458,40	+0,76%
▲ Matériaux de base	2 867,21	2 902,02	+1,21%

Capitalisation
Boursière
25 732 MD

Market Breadth



10 plus fortes hausses de la semaine

Valeur	Début	Fin	Variat.	Capitaux
SOPAT	2,24	2,55	13,84%	1 564 577
ICF	62,78	69,99	11,48%	170 237
BIAT	165,00	177,00	7,27%	3 846 884
Tuninvest SICAR	6,68	7,08	5,99%	14 149
UBCI	21,42	22,66	5,79%	414 633
SIPHAT	3,20	3,38	5,62%	113
ASSAD	9,86	10,41	5,58%	1 118 572
UADH	1,72	1,65	4,65%	23 453
OTH	16,55	17,28	4,41%	1 083 880
SFBT	23,50	24,30	3,40%	2 161 910

10 plus fortes baisses de la semaine

Valeur	Début	Fin	Variat.	Capitaux
TAWASOL GH	0,42	0,38	-9,52%	52 651
AMS	0,93	0,89	-4,30%	9 019
ESSOUKNA	3,27	3,13	-4,28%	10 501
SOTETEL	3,90	3,74	-4,10%	267 075
Best Lease	1,87	1,80	-3,74%	2 718
SOMOCER	1,34	1,29	-3,73%	209 876
ENNAKL	12,34	11,93	-3,32%	59 517
Modern Leasing	3,40	3,30	-2,94%	1 013
SOTIPAPIER	4,62	4,49	-2,81%	258 050
Hexabyte	5,33	5,19	-2,63%	830

10 valeurs les plus actives

Valeur	Variat.	Capitaux
BNA	+2,89%	4 986 943
BIAT	+7,27%	3 846 884
SFBT	+3,40%	2 161 910
SOPAT	+13,84%	1 564 577
ASSAD	+5,58%	1 118 572
OTH	+4,41%	1 083 880
UIB	+0,94%	1 075 461
ATTIJARI BANK	-0,59%	969 618
SAH-Lilas	+1,88%	946 182
Euro-Cycles	+0,82%	770 846

Communiqués des sociétés cotées

- **WIFAK** : La Wifak International Bank (WIB) a annoncé avoir réalisé au terme du premier semestre de l'année un accroissement de son PNB (Produit Net Bancaire) de 36,6% par rapport à la même période en 2017 passant de 6,8 MD à 9,3 MD.
- **BIAT** : La BIAT affiche des produits d'exploitation de 576,7 millions de dinars contre 450 millions à fin juin 2017, soit une hausse de 28%. Le Produit Net Bancaire de la banque ressort ainsi en hausse de 18% atteignant 388,1 millions de dinars au 30/06/2018, contre 328,4 millions une année auparavant.
- **POULINA** : Les revenus globaux de Poulina Group Holding (PGH) ont augmenté, durant le premier semestre 2018, de 16% par rapport à ceux de la même période 2017, pour s'élever à 1,163 milliard de dinars.
- **BTE** : L'activité de la BTE a été marquée au cours du premier semestre 2018 par une augmentation de 18,1% des produits d'exploitation bancaire par rapport au premier semestre 2017, du fait de la hausse principalement des intérêts de 22,9%, des gains nets sur opérations de change de 24,7%. Parallèlement, les charges d'exploitation bancaire ont augmenté de 25,4% au cours de la même période. Le Produit net bancaire a enregistré au cours du premier semestre 2018 une augmentation de 11,2% (+2,18 MD) par rapport aux six premiers mois de 2017, ce dernier s'élève à 21,6 MD au 30 juin 2018.
- **MONOPRIX** : Monoprix a enregistré au terme des six premiers mois de 2018, une légère progression de son chiffre d'affaires HT de 2,6%, pour atteindre 273,274 MD, contre 266,345 MD à fin juin 2017.
- **SOTEMAIL** : Les revenus du premier semestre 2018 de la société SOTEMAIL totalisent 22,8 MD, en légère baisse de 0,3% comparé à la même période de 2017. Les revenus réalisés sur le marché local s'établissent à 22 MD, en progression de 6% comparé à la même période de 2017. Les revenus à l'export sont passés de 2 MD au 1er semestre 2017 à 0,793 MD en 2018, soit une baisse de 61%. La valeur de la production s'établit à 21,6 MD, en progression de 12% comparée à la même période de 2017. Elle est déterminée en rapportant le total des coûts directs de production aux quantités produites pour la période concernée.

Chargé de clientèle: **Ahmed RADDADI** - ahmed.raddadi@scif.com.tn **Mobile :** (+216) 99923060 **Tél. :** (+216) 71 25 50 03 **Fax :** (+216) 71 25 50 47